

دراسات مصرفية

2013



المصارف الوافدة



المصارف المحلية



الصناعة المصرفية



المقارنة



المصارف الإسلامية



المصارف التجارية



التسهيلات غير المباشرة



التسهيلات المباشرة



ودائع العملاء



الحالات



الشكايات



الصيرفة الإلكترونية

تمهيد

يهدف هذا الإصدار إلى توفير المعرفة عن واقع القطاع المصرفي من خلال دراسات تحليلية، ليشكل مرجعاً أساسياً للمهتمين و الباحثين و صناع القرار

الفهرس

1	الصناعة المصرفية
5	المصارف المحلية
9	المصارف الوافدة
13	المصارف التجارية
17	المصارف الإسلامية
21	المقارنة
25	ودائع العملاء
29	التسهيلات المباشرة
33	التسهيلات غير المباشرة
37	الصيرفة الإلكترونية
41	الشبكات
45	الحوالات



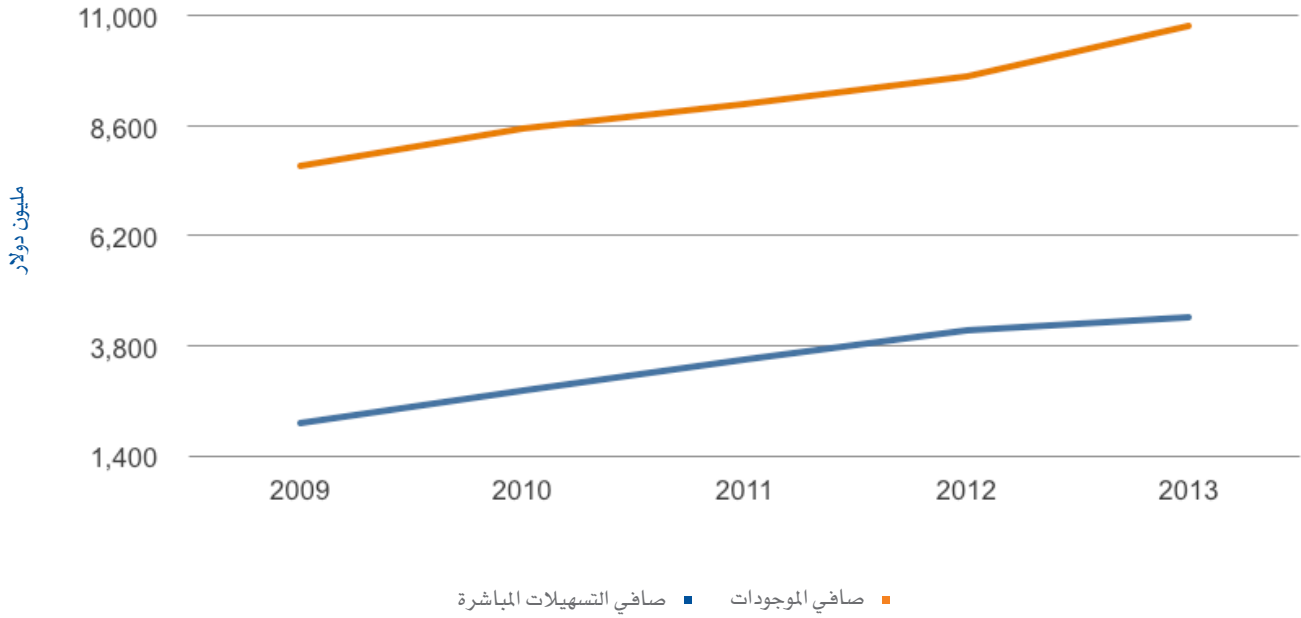
الصناعة المصرفية



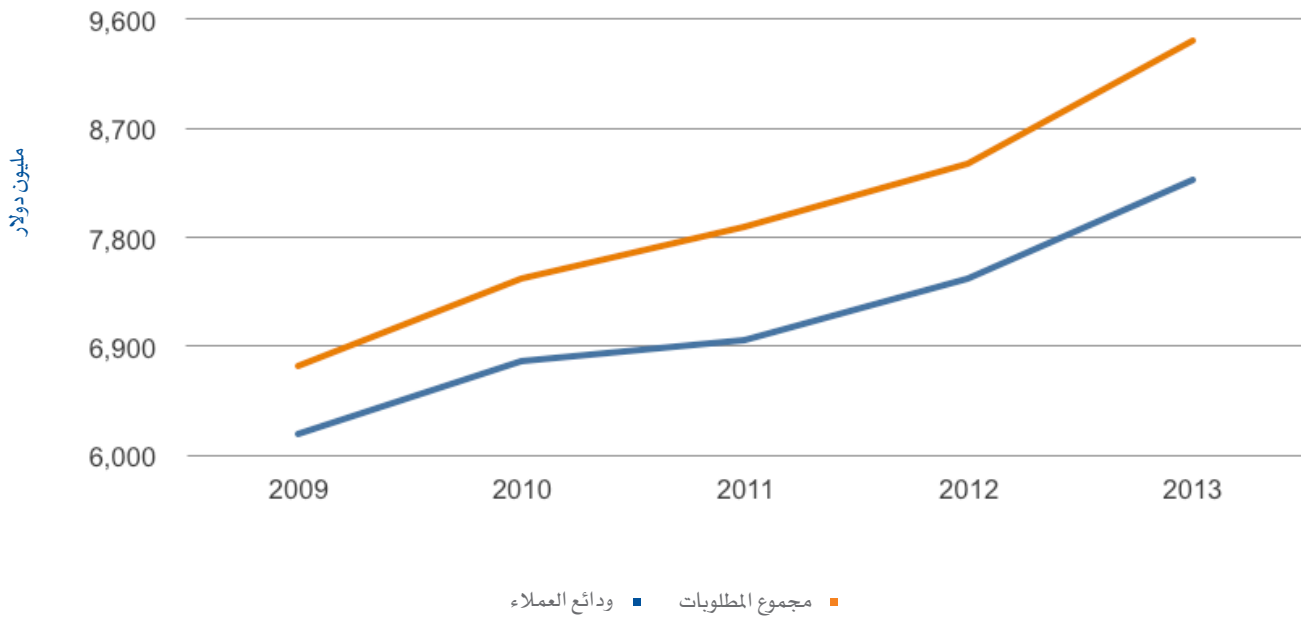
- ارتفاع صافي الموجودات بـ 1.1 مليار دولار (12%) لتصل إلى 10.8 مليار دولار
- ارتفاع صافي التسهيلات المباشرة بـ 286 مليون دولار (7%) لتصل إلى 4.4 مليار دولار
- ارتفاع مجموع المطلوبات بـ 1 مليار دولار (12%) لتصل إلى 9.4 مليار دولار
- ارتفاع ودائع العملاء بـ 814 مليون دولار (11%) لتصل إلى 8.3 مليار دولار
- ارتفاع مجموع حقوق الملكية بـ 104 مليون دولار (8%) لتصل إلى 1.4 مليار دولار
- ارتفاع رأس المال المدفوع بـ 33 مليون دولار (4%) لتصل إلى 928 مليون دولار
- ارتفاع الفوائد الدائنة بـ 54 مليون دولار (15%) لتصل إلى 403 مليون دولار
- ارتفاع الفوائد المدينة بـ 14 مليون دولار (33%) لتصل إلى 56 مليون دولار
- ارتفاع مجموع الإيرادات بـ 46 مليون دولار (11%) لتصل إلى 479 مليون دولار
- ارتفاع مجموع المصاريف بـ 13 مليون دولار (5%) لتصل إلى 278 مليون دولار
- ارتفاع الأرباح قبل الضرائب بـ 34 مليون دولار (20%) لتصل إلى 202 مليون دولار
- ارتفاع صافي الأرباح بـ 20 مليون دولار (16%) لتصل إلى 143 مليون دولار

الصناعة المصرفية

الموجودات

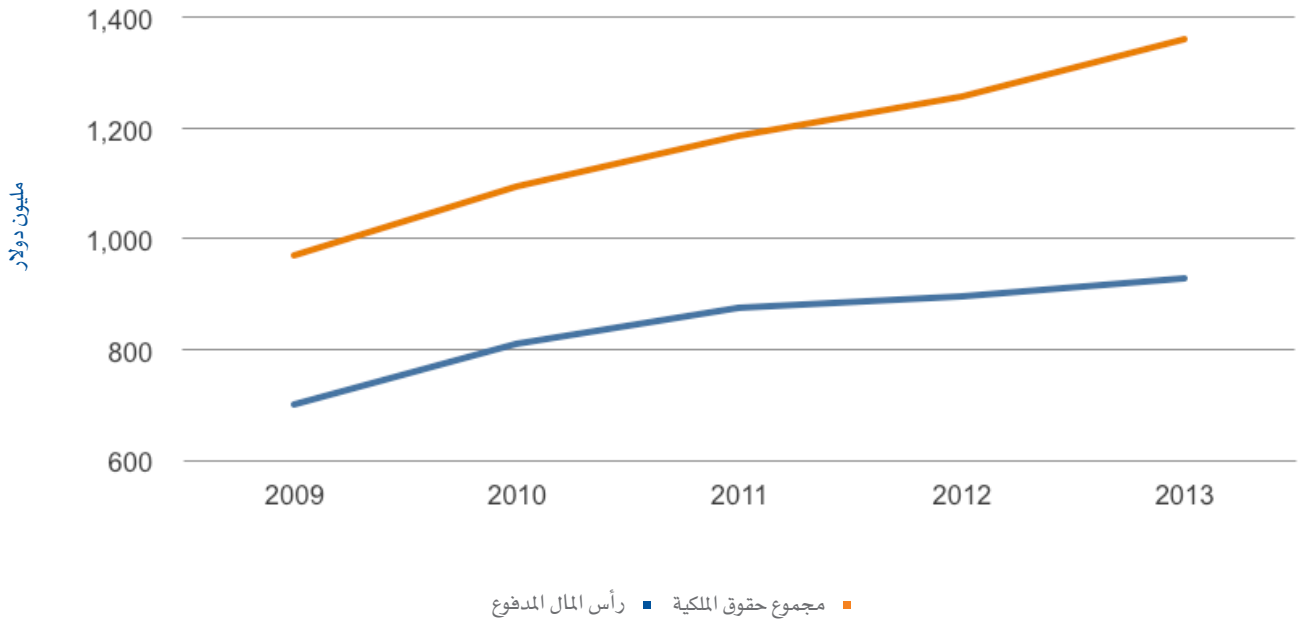


المطلوبات

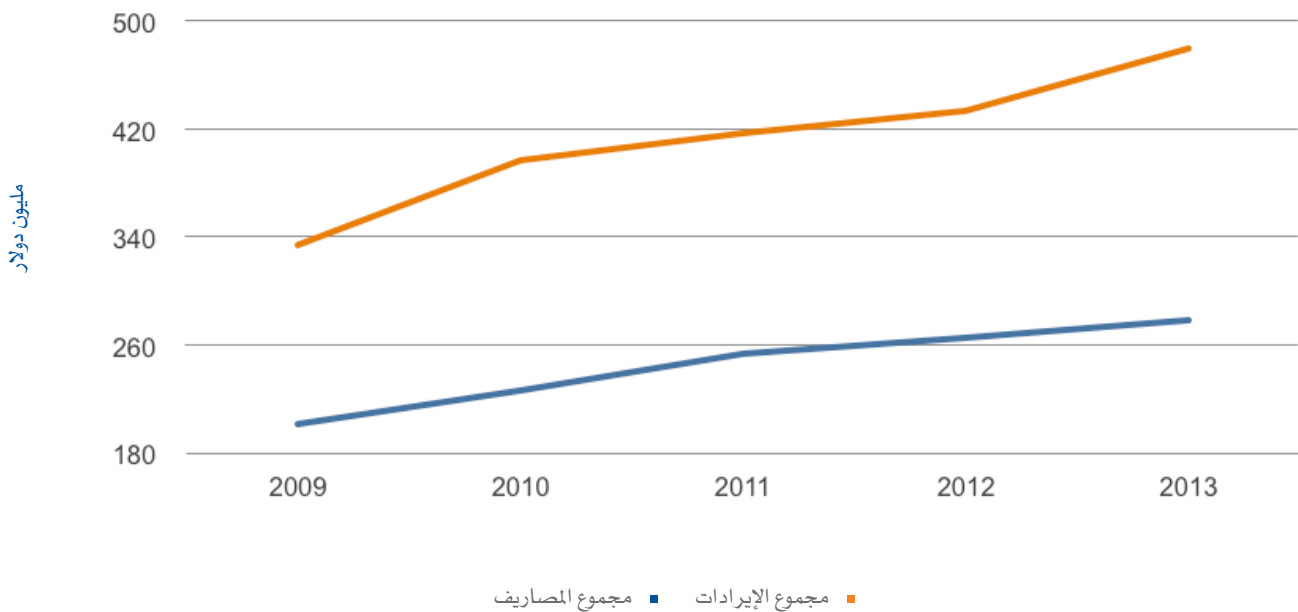


الصناعة المصرفية

حقوق الملكية

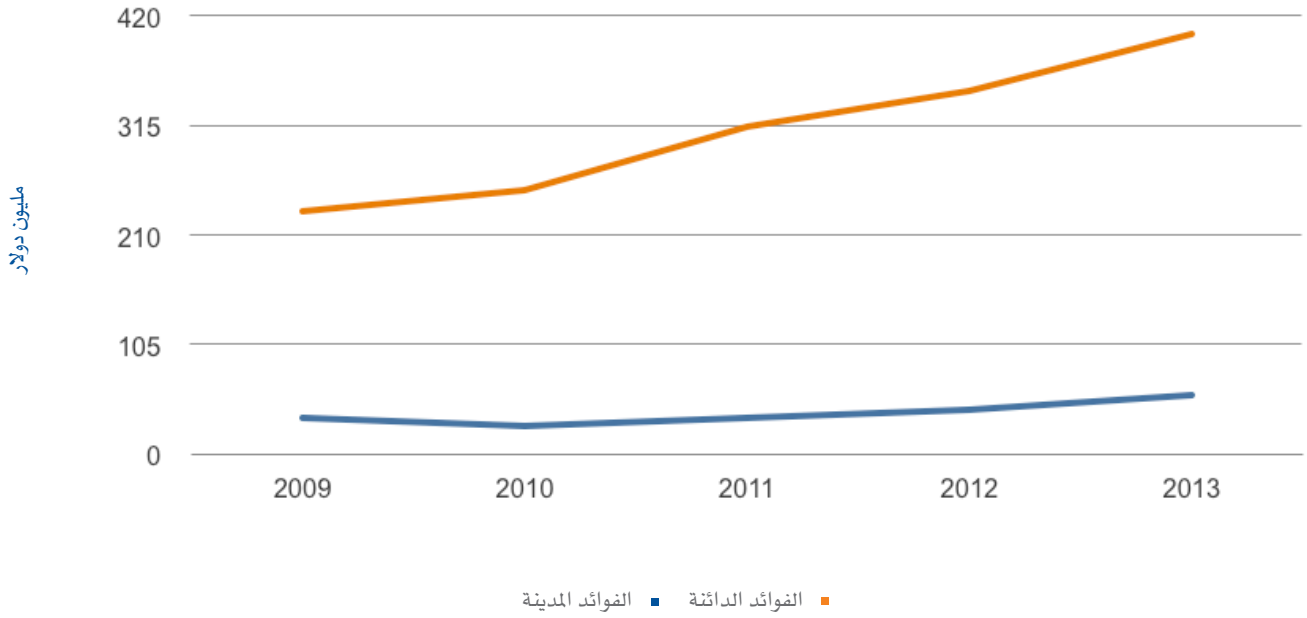


الإيرادات و المصاريف

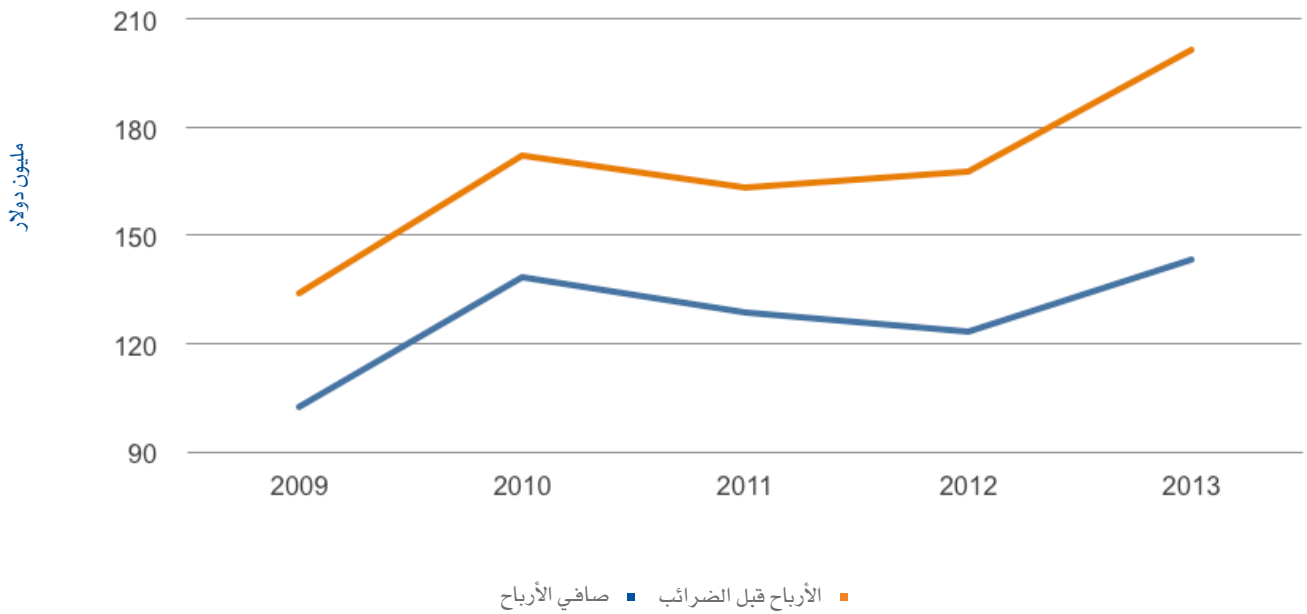


الصناعة المصرفية

الفوائد



الأرباح





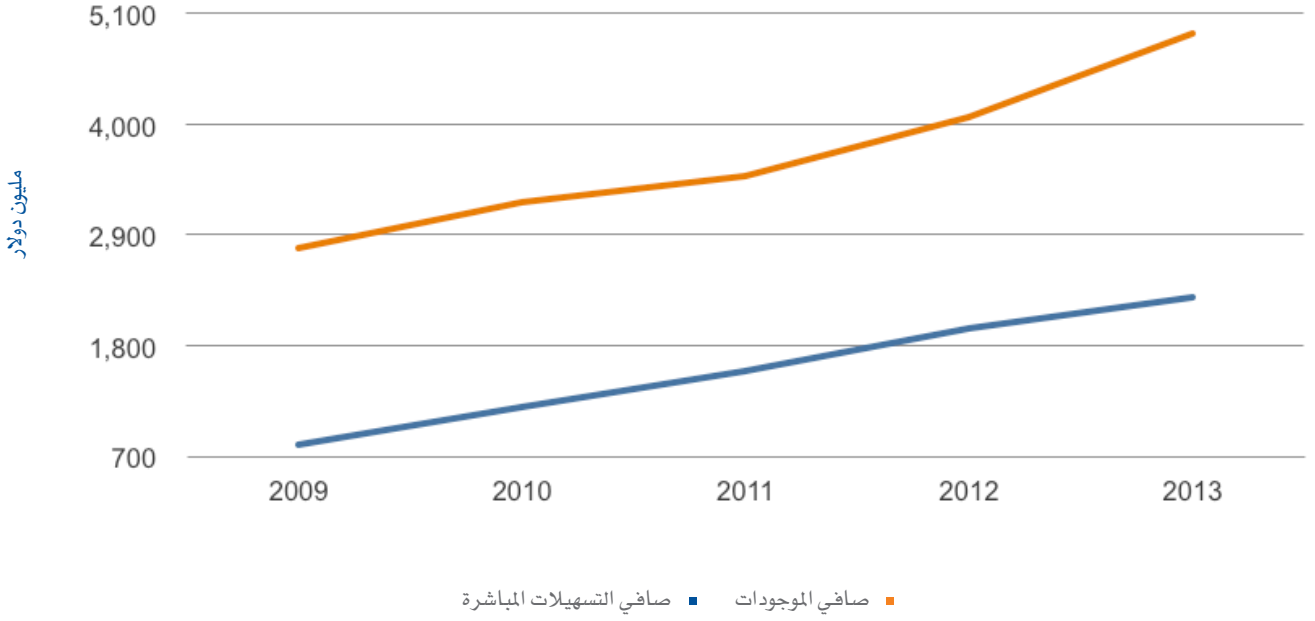
المصارف المحلية



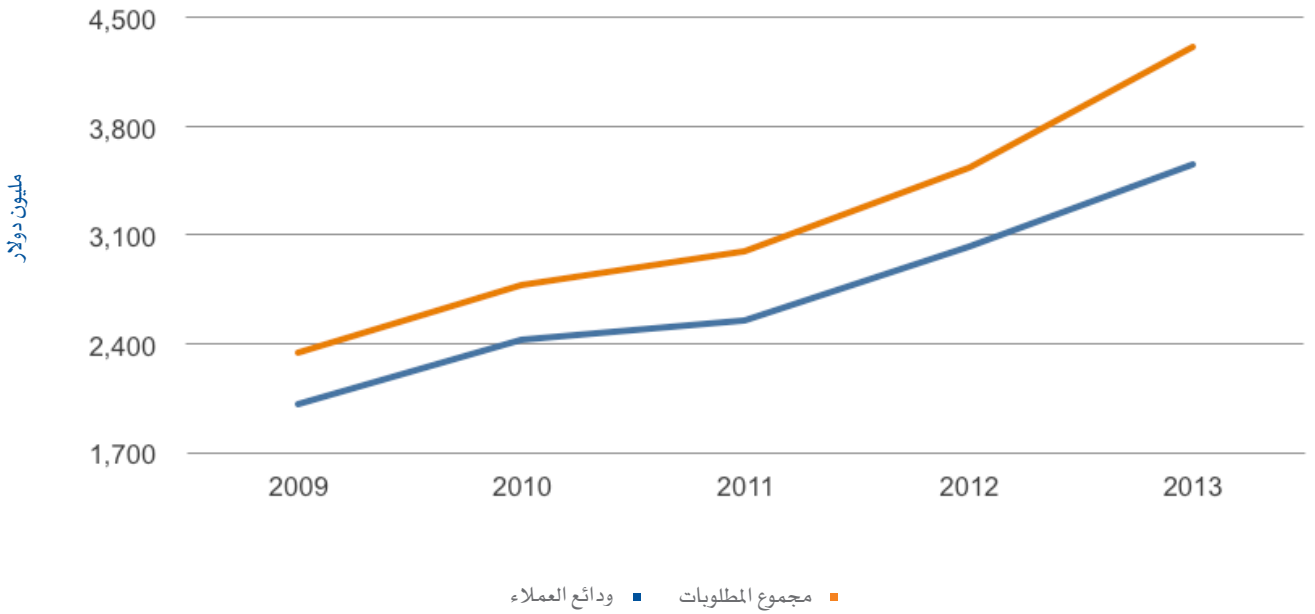
- ارتفاع صافي الموجودات بـ 828 مليون دولار (20%) لتصل إلى 4.9 مليار دولار
- ارتفاع صافي التسهيلات المباشرة بـ 316 مليون دولار (16%) لتصل إلى 2.3 مليار دولار
- ارتفاع مجموع المطلوبات بـ 773 مليون دولار (22%) لتصل إلى 4.3 مليار دولار
- ارتفاع ودائع العملاء بـ 532 مليون دولار (18%) لتصل إلى 3.6 مليار دولار
- ارتفاع مجموع حقوق الملكية بـ 55 مليون دولار (10%) لتصل إلى 594 مليون دولار
- ارتفاع رأس المال المدفوع بـ 20 مليون دولار (5%) لتصل إلى 432 مليون دولار
- ارتفاع الفوائد الدائنة بـ 35 مليون دولار (24%) لتصل إلى 183 مليون دولار
- ارتفاع الفوائد المدينة بـ 10 مليون دولار (45%) لتصل إلى 32 مليون دولار
- ارتفاع مجموع الإيرادات بـ 27 مليون دولار (14%) لتصل إلى 218 مليون دولار
- ارتفاع مجموع المصاريف بـ 13 مليون دولار (11%) لتصل إلى 135 مليون دولار
- ارتفاع الأرباح قبل الضرائب بـ 14 مليون دولار (21%) لتصل إلى 82 مليون دولار
- ارتفاع صافي الأرباح بـ 9 مليون دولار (17%) لتصل إلى 61 مليون دولار

المصارف المحلية

الموجودات

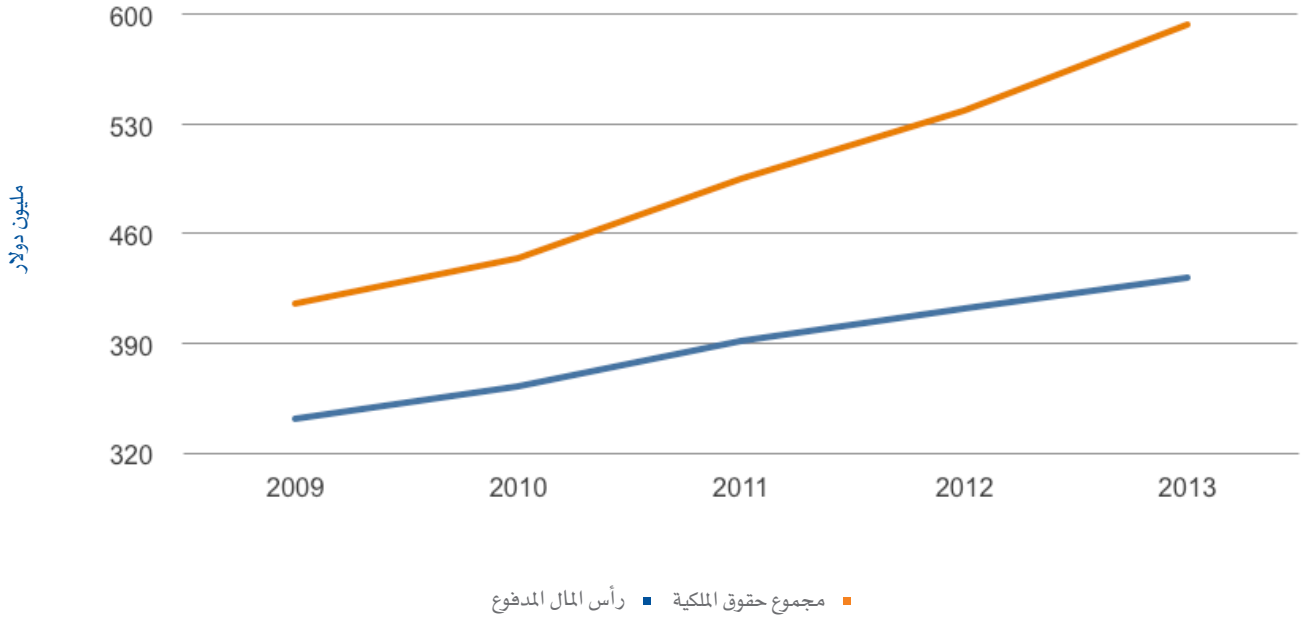


المطلوبات

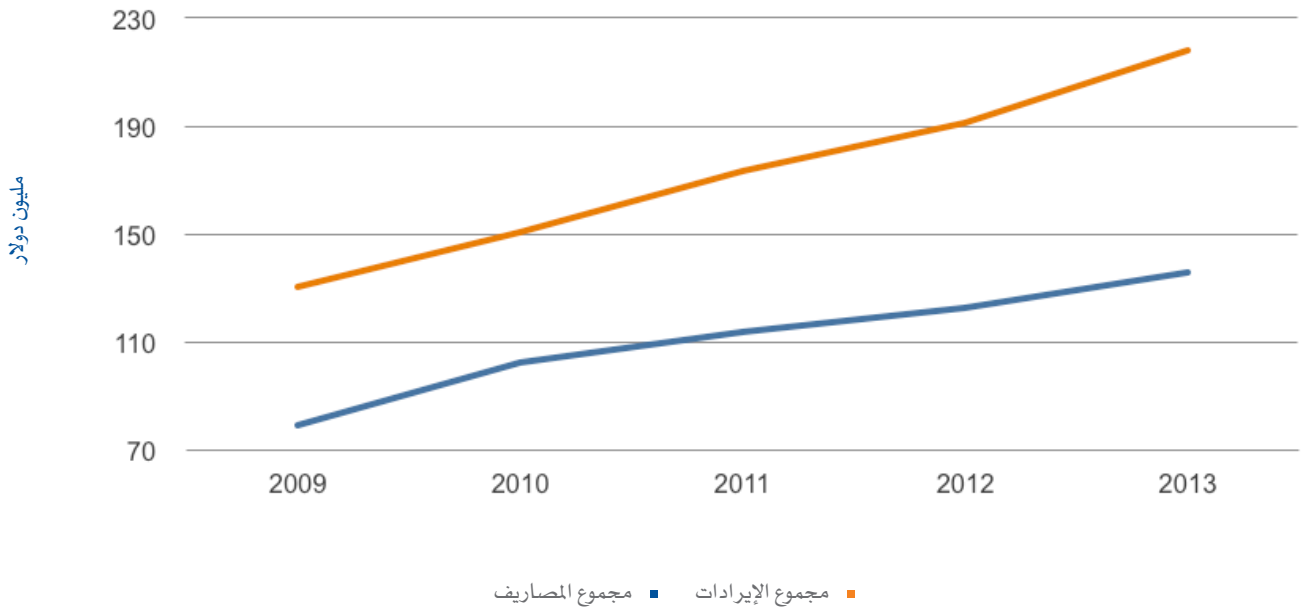


المصارف المحلية

حقوق الملكية

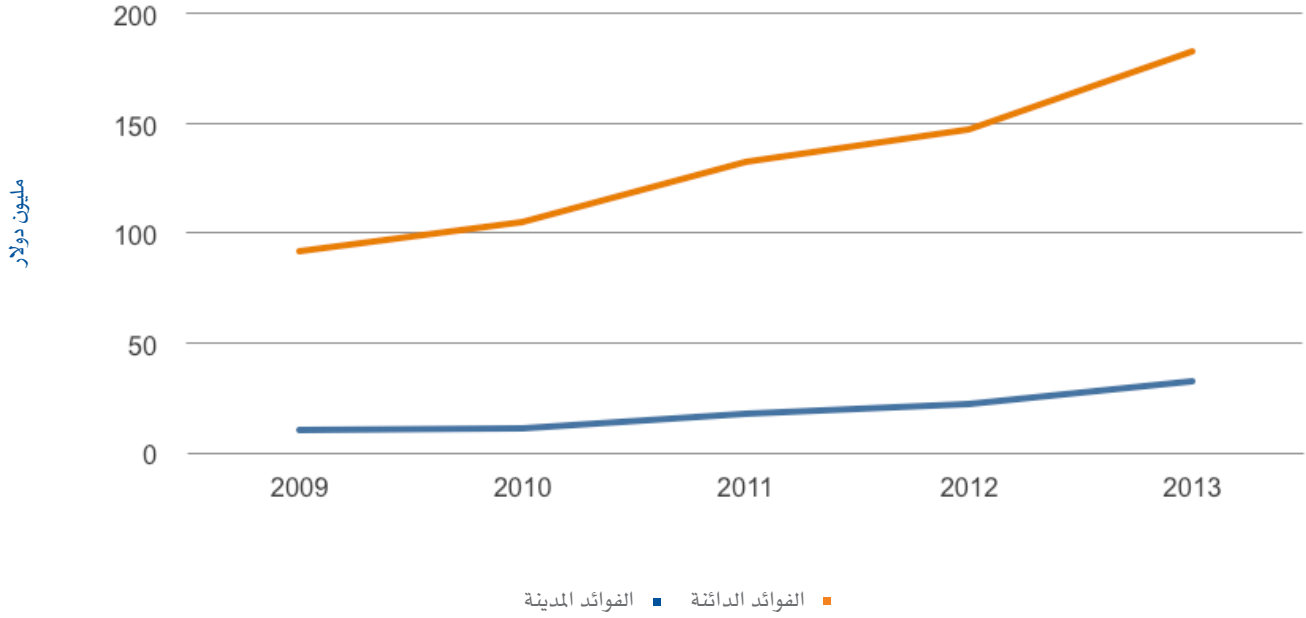


الإيرادات و المصاريف

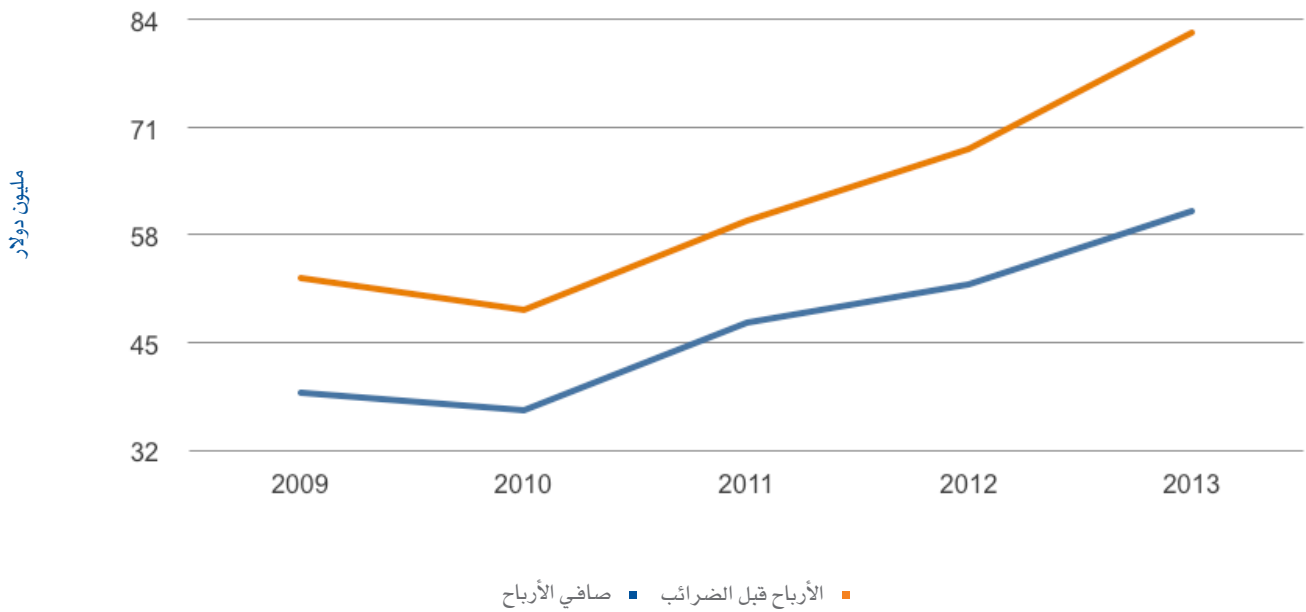


المصارف المحلية

الفوائد



الأرباح





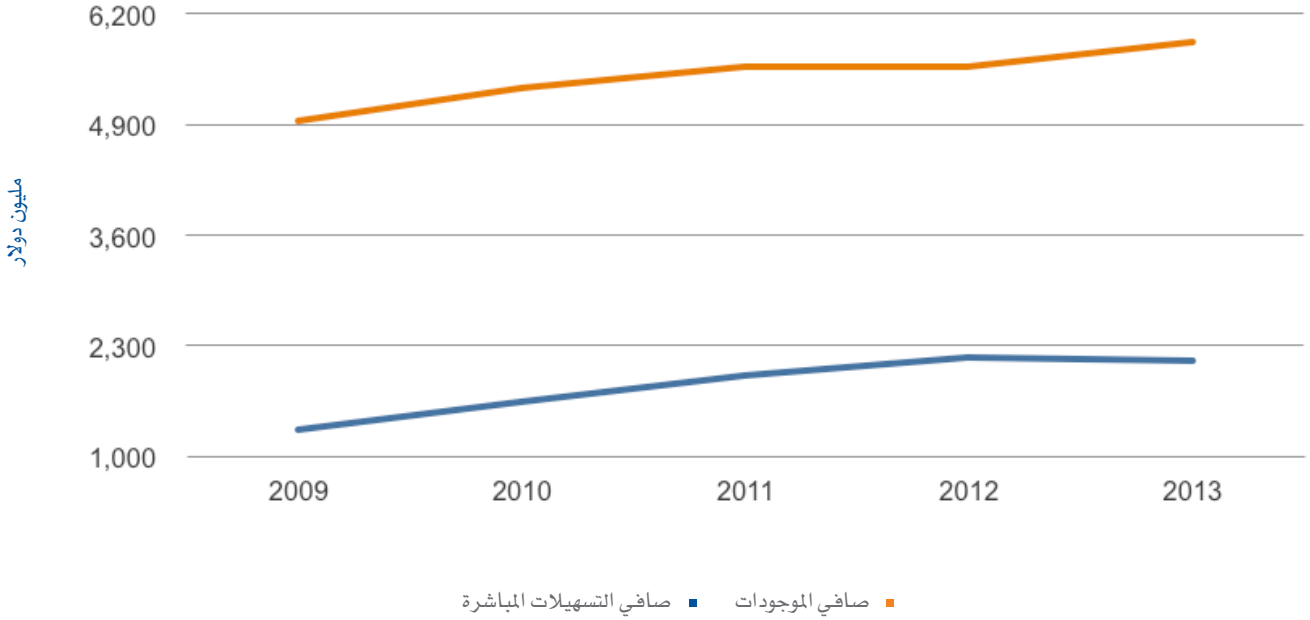
المصارف الوافدة



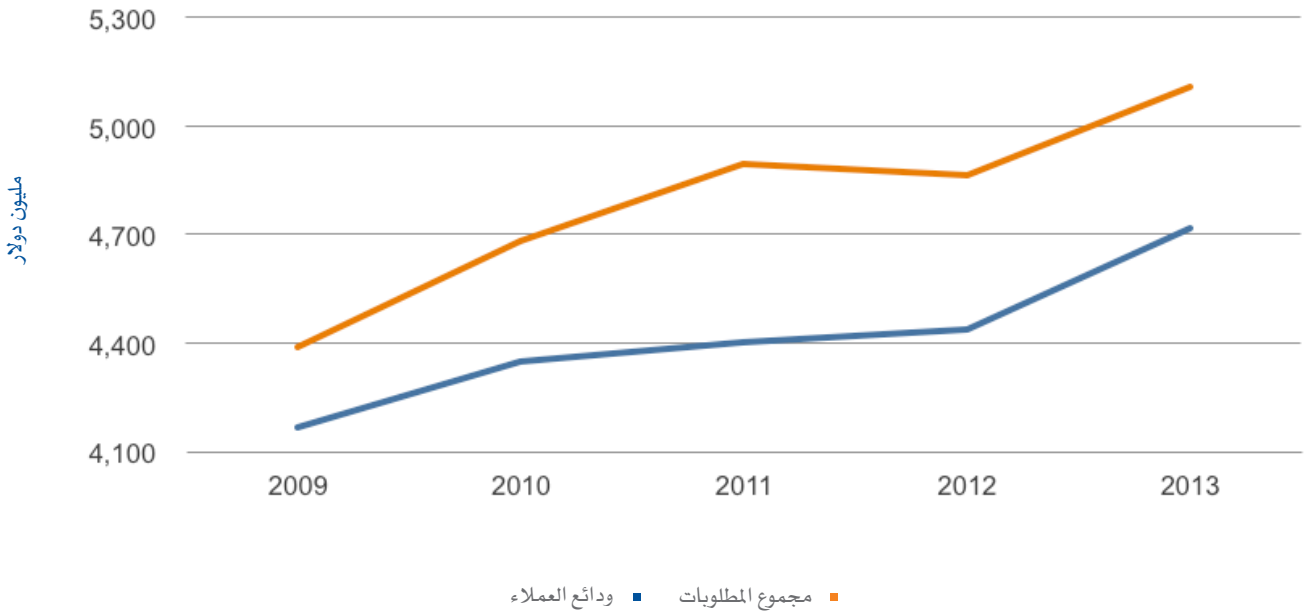
- ارتفاع صافي الموجودات بـ 293 مليون دولار (5%) لتصل إلى 5.9 مليار دولار
- انخفاض صافي التسهيلات المباشرة بـ 30 مليون دولار (1%) لتصل إلى 2.1 مليار دولار
- ارتفاع مجموع المطلوبات بـ 243 مليون دولار (5%) لتصل إلى 5.1 مليار دولار
- ارتفاع ودائع العملاء بـ 282 مليون دولار (6%) لتصل إلى 4.7 مليار دولار
- ارتفاع مجموع حقوق الملكية بـ 49 مليون دولار (7%) لتصل إلى 767 مليون دولار
- ارتفاع رأس المال المدفوع بـ 14 مليون دولار (3%) لتصل إلى 497 مليون دولار
- ارتفاع الفوائد الدائنة بـ 18 مليون دولار (9%) لتصل إلى 220 مليون دولار
- ارتفاع الفوائد المدينة بـ 4 مليون دولار (19%) لتصل إلى 24 مليون دولار
- ارتفاع مجموع الإيرادات بـ 19 مليون دولار (8%) لتصل إلى 262 مليون دولار
- انخفاض مجموع المصاريف بـ 192 ألف دولار (0.1%) لتصل إلى 142 مليون دولار
- ارتفاع الأرباح قبل الضرائب بـ 19 مليون دولار (20%) لتصل إلى 119 مليون دولار
- ارتفاع صافي الأرباح بـ 11 مليون دولار (15%) لتصل إلى 83 مليون دولار

المصارف الوافدة

الموجودات

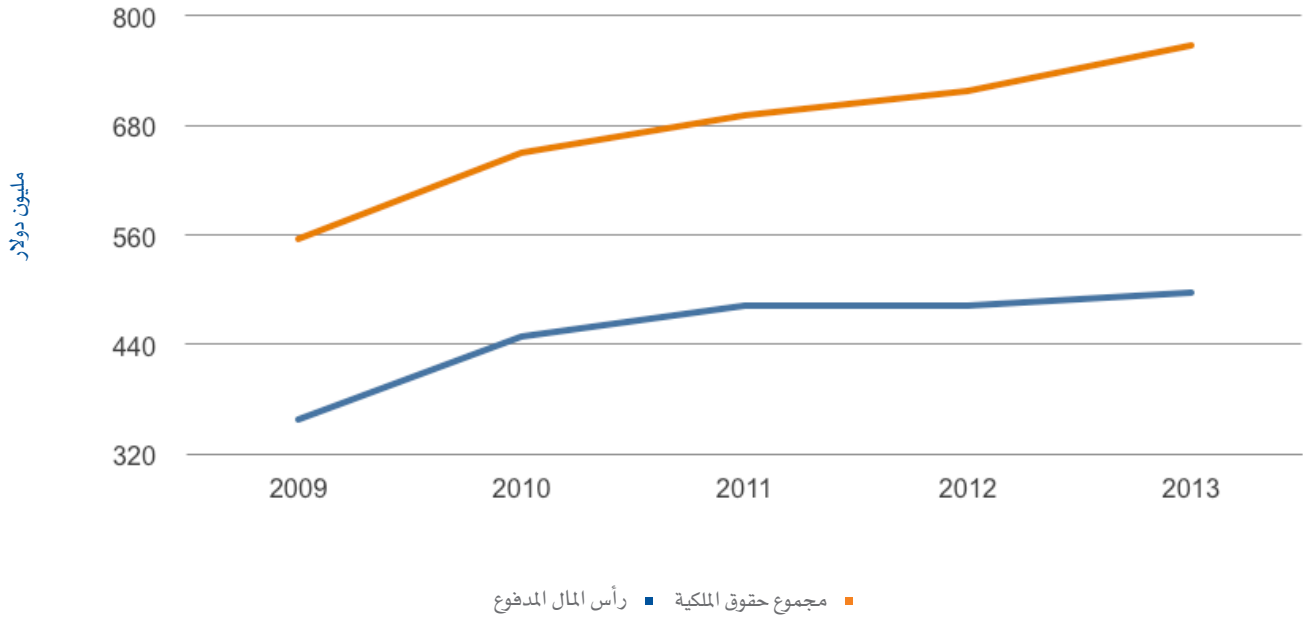


المطلوبات

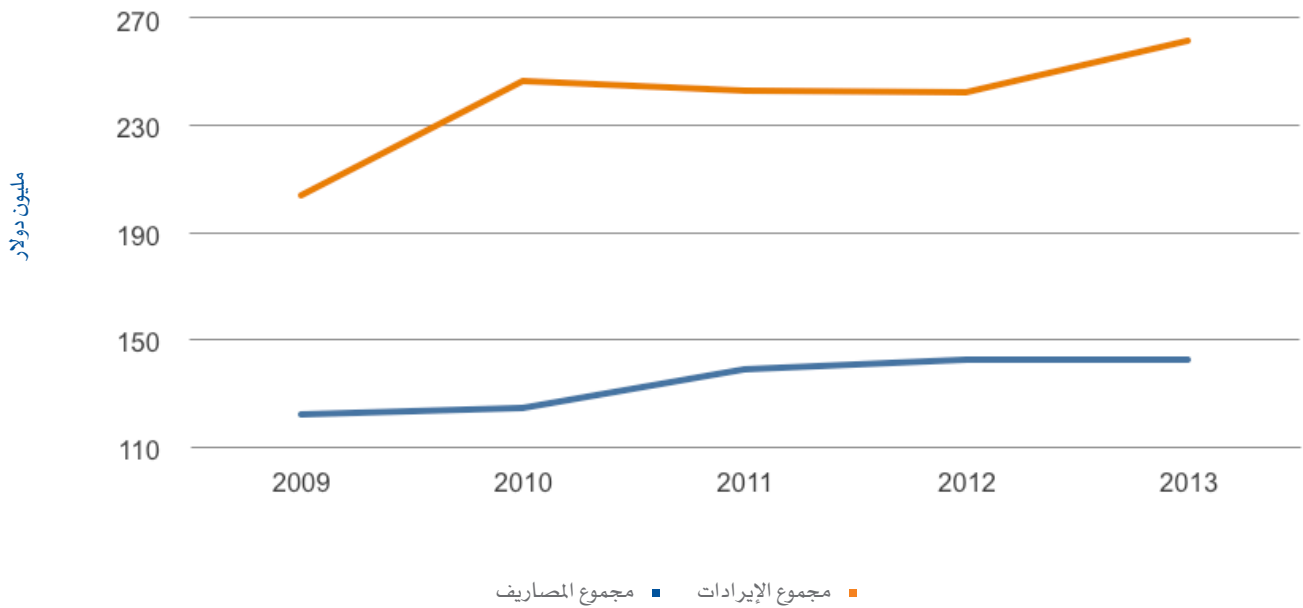


المصارف الوافدة

حقوق الملكية

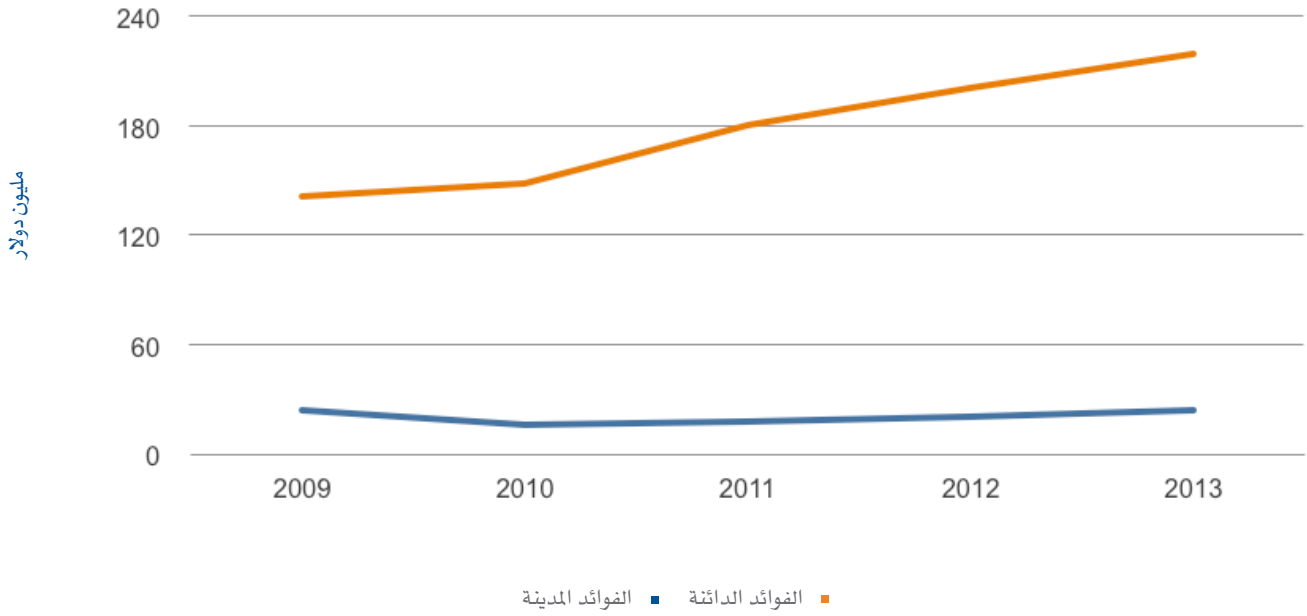


الإيرادات والمصاريف

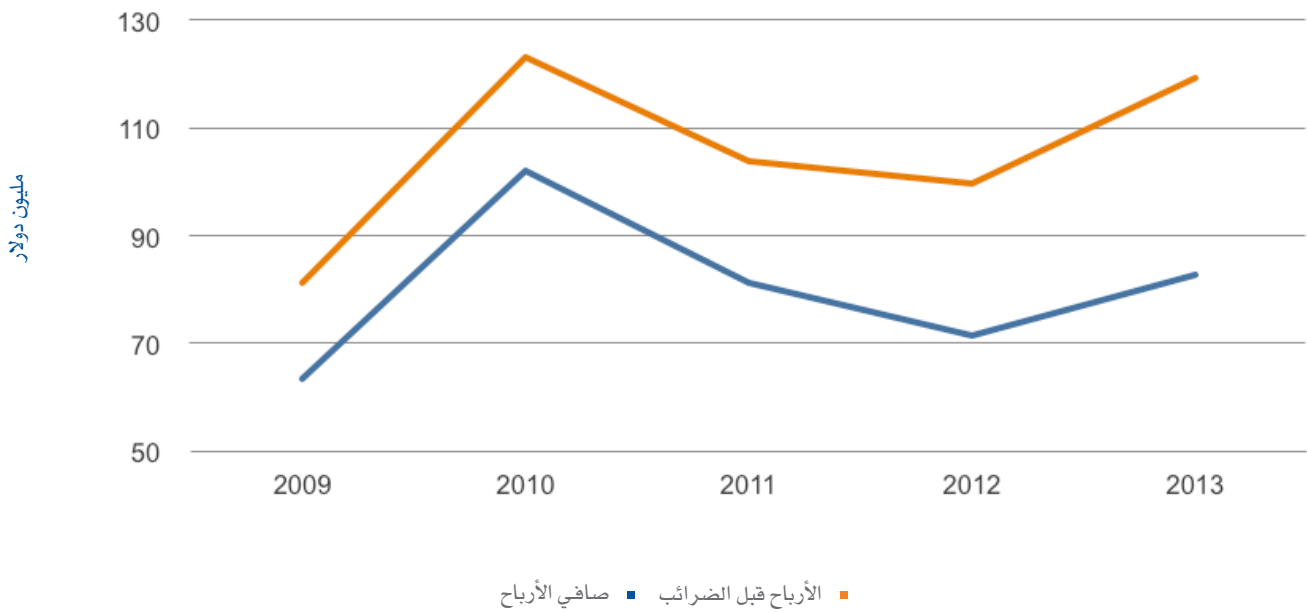


المصارف الوافدة

الفوائد



الأرباح





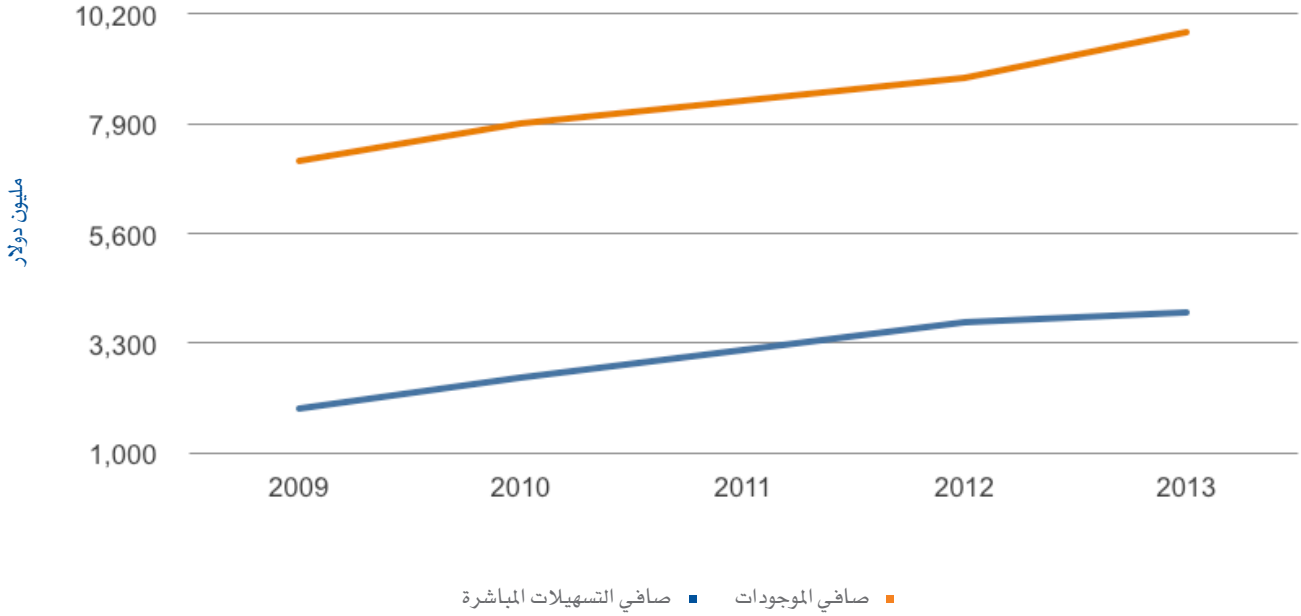
المصارف التجارية



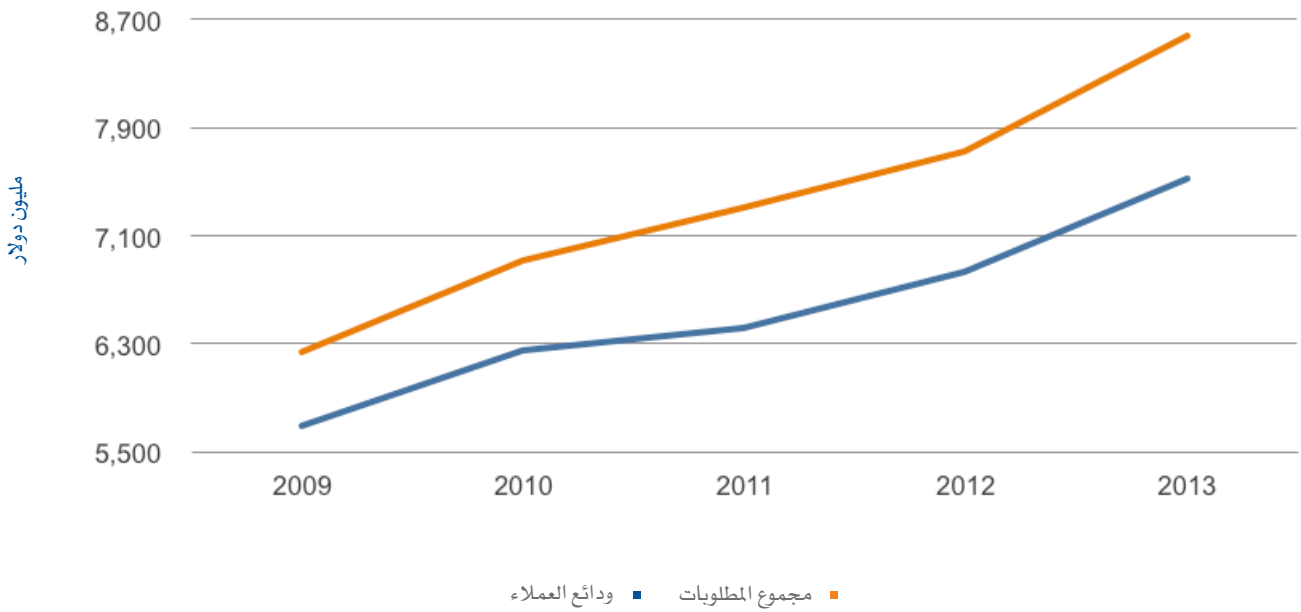
- ارتفاع صافي الموجودات بـ 947 مليون دولار (11%) لتصل إلى 9.8 مليار دولار
- ارتفاع صافي التسهيلات المباشرة بـ 207 مليون دولار (6%) لتصل إلى 3.9 مليار دولار
- ارتفاع مجموع المطلوبات بـ 853 مليون دولار (11%) لتصل إلى 8.6 مليار دولار
- ارتفاع ودائع العملاء بـ 690 مليون دولار (10%) لتصل إلى 7.5 مليار دولار
- ارتفاع مجموع حقوق الملكية بـ 93 مليون دولار (8%) لتصل إلى 1.2 مليار دولار
- ارتفاع رأس المال المدفوع بـ 30 مليون دولار (4%) لتصل إلى 829 مليون دولار
- ارتفاع الفوائد الدائنة بـ 48 مليون دولار (15%) لتصل إلى 369 مليون دولار
- ارتفاع الفوائد المدينة بـ 13 مليون دولار (32%) لتصل إلى 53 مليون دولار
- ارتفاع مجموع الإيرادات بـ 39 مليون دولار (10%) لتصل إلى 439 مليون دولار
- ارتفاع مجموع المصاريف بـ 12 مليون دولار (5%) لتصل إلى 251 مليون دولار
- ارتفاع الأرباح قبل الضرائب بـ 28 مليون دولار (17%) لتصل إلى 188 مليون دولار
- ارتفاع صافي الأرباح بـ 16 مليون دولار (14%) لتصل إلى 133 مليون دولار

المصارف التجارية

الموجودات

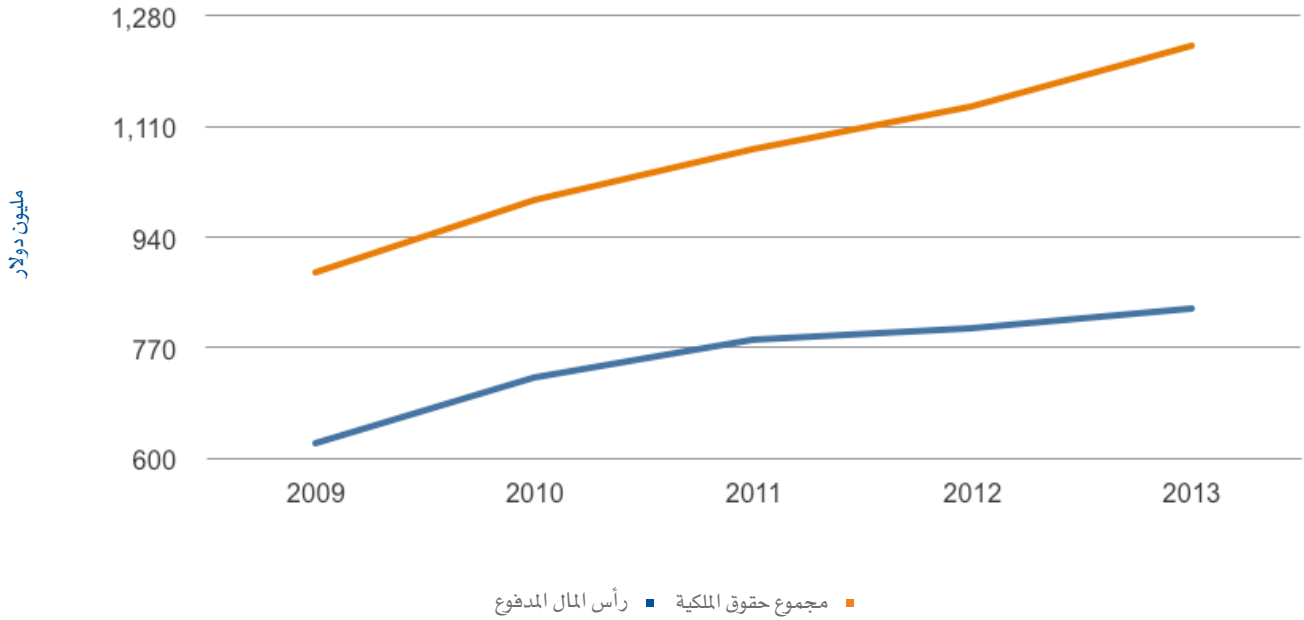


المطلوبات

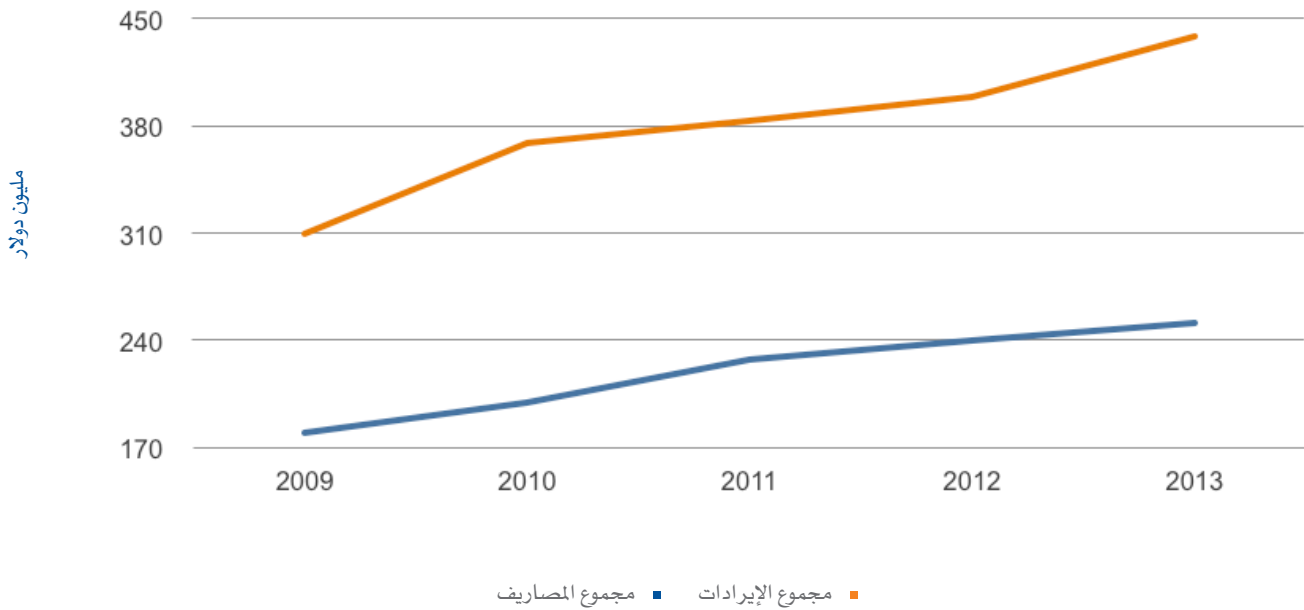


المصارف التجارية

حقوق الملكية

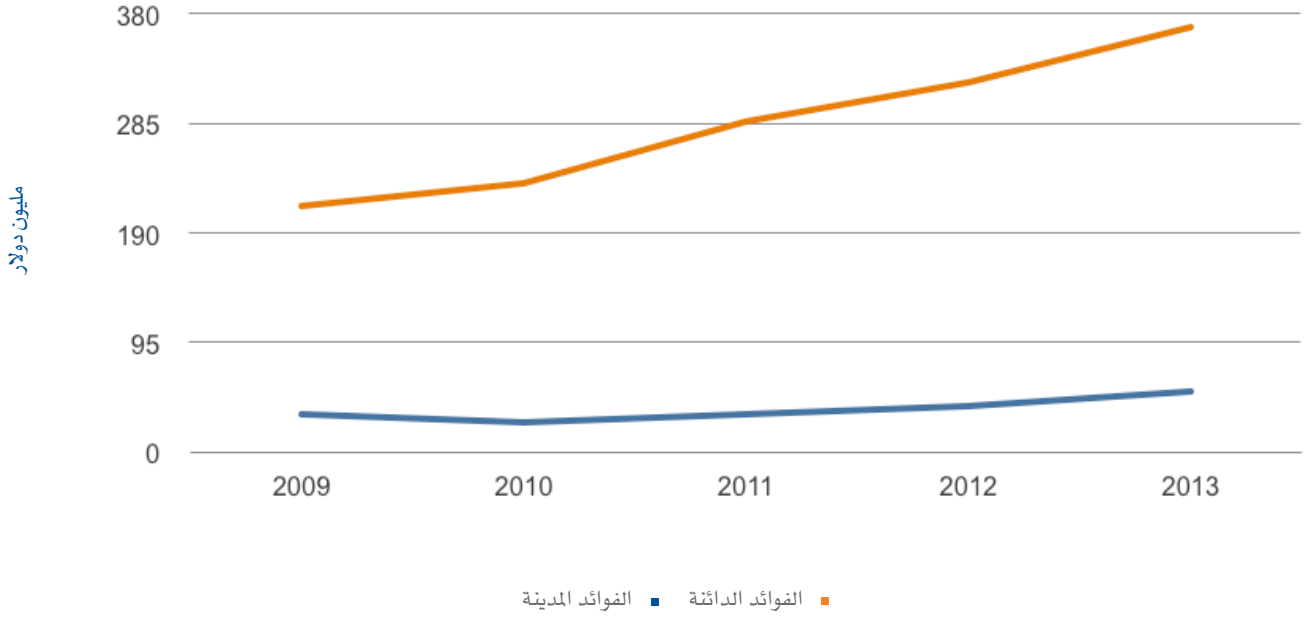


الإيرادات و المصاريف

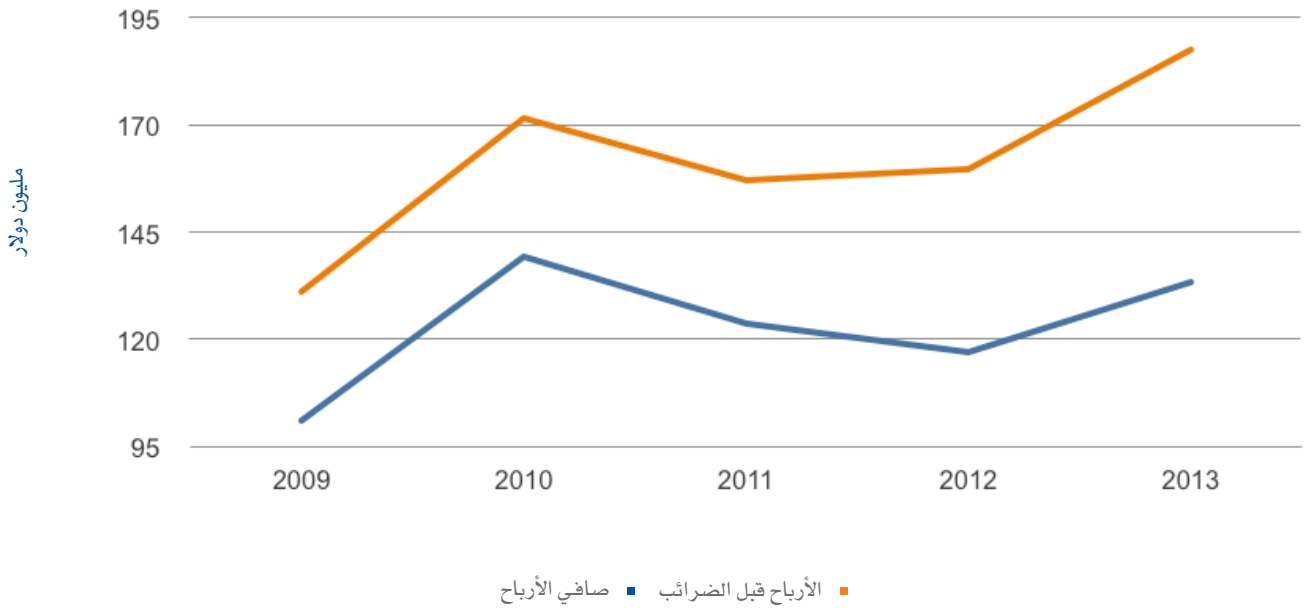


المصارف التجارية

الفوائد



الأرباح





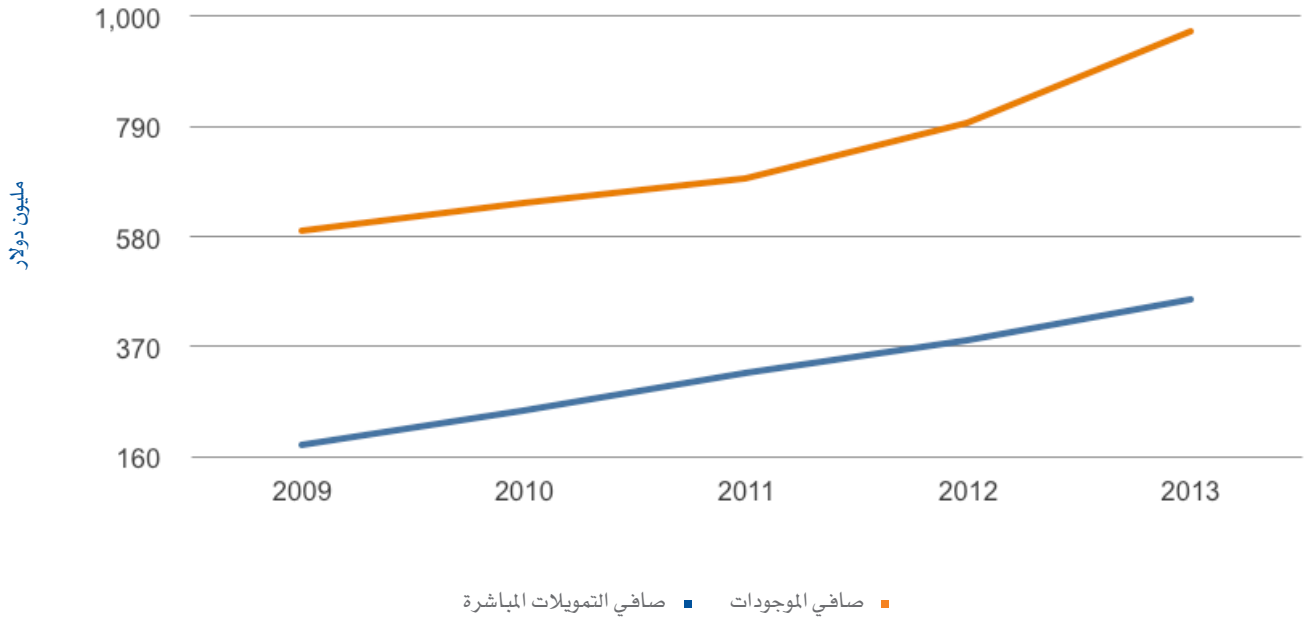
المصارف الإسلامية



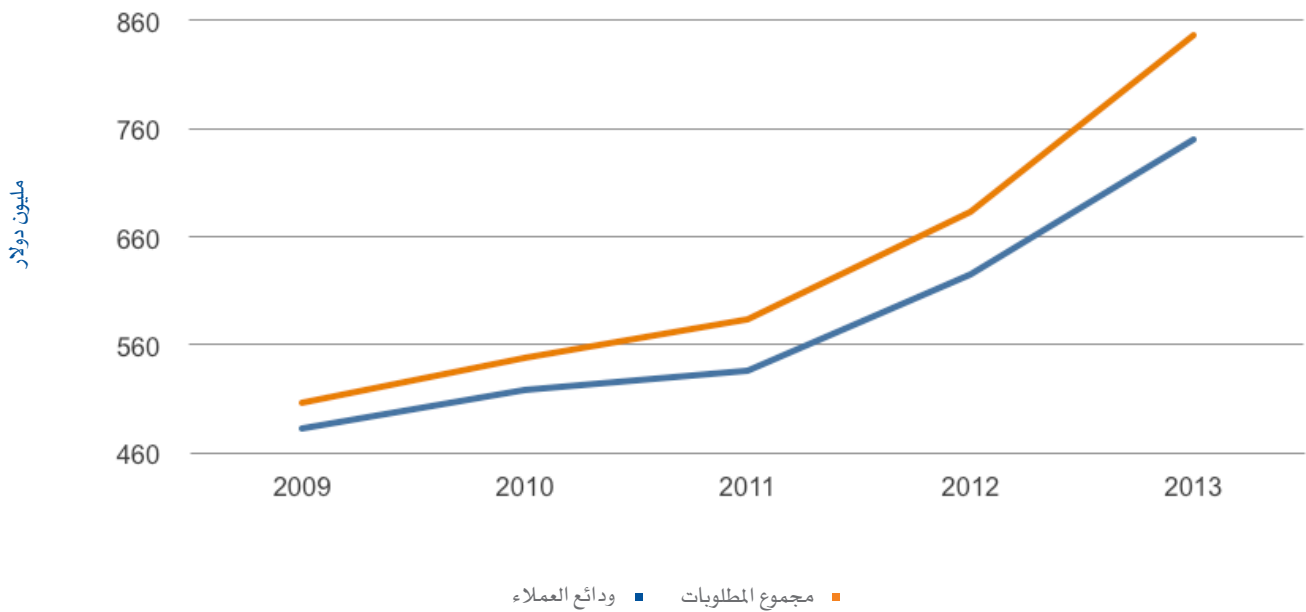
- ارتفاع صافي الموجودات بـ 174 مليون دولار (22%) لتصل إلى 972 مليون دولار
- ارتفاع صافي التمويلات المباشرة بـ 79 مليون دولار (21%) لتصل إلى 460 مليون دولار
- ارتفاع مجموع المطلوبات بـ 163 مليون دولار (24%) لتصل إلى 846 مليون دولار
- ارتفاع ودائع العملاء بـ 125 مليون دولار (20%) لتصل إلى 751 مليون دولار
- ارتفاع مجموع حقوق الملكية بـ 11 مليون دولار (9%) لتصل إلى 126 مليون دولار
- ارتفاع رأس المال المدفوع بـ 4 مليون دولار (4%) لتصل إلى 99 مليون دولار
- ارتفاع إيرادات التمويل والاستثمارات بـ 6 مليون دولار (20%) لتصل إلى 34 مليون دولار
- ارتفاع عائد أصحاب حسابات الاستثمار المطلقة بـ 868 ألف دولار (38%) لتصل إلى 3 مليون دولار
- ارتفاع مجموع الإيرادات بـ 7 مليون دولار (20%) لتصل إلى 41 مليون دولار
- ارتفاع مجموع المصاريف بـ 1 مليون دولار (5%) لتصل إلى 27 مليون دولار
- ارتفاع الأرباح قبل الضرائب بـ 6 مليون دولار (69%) لتصل إلى 14 مليون دولار
- ارتفاع صافي الأرباح بـ 4 مليون دولار (55%) لتصل إلى 10 مليون دولار

المصارف الإسلامية

الموجودات

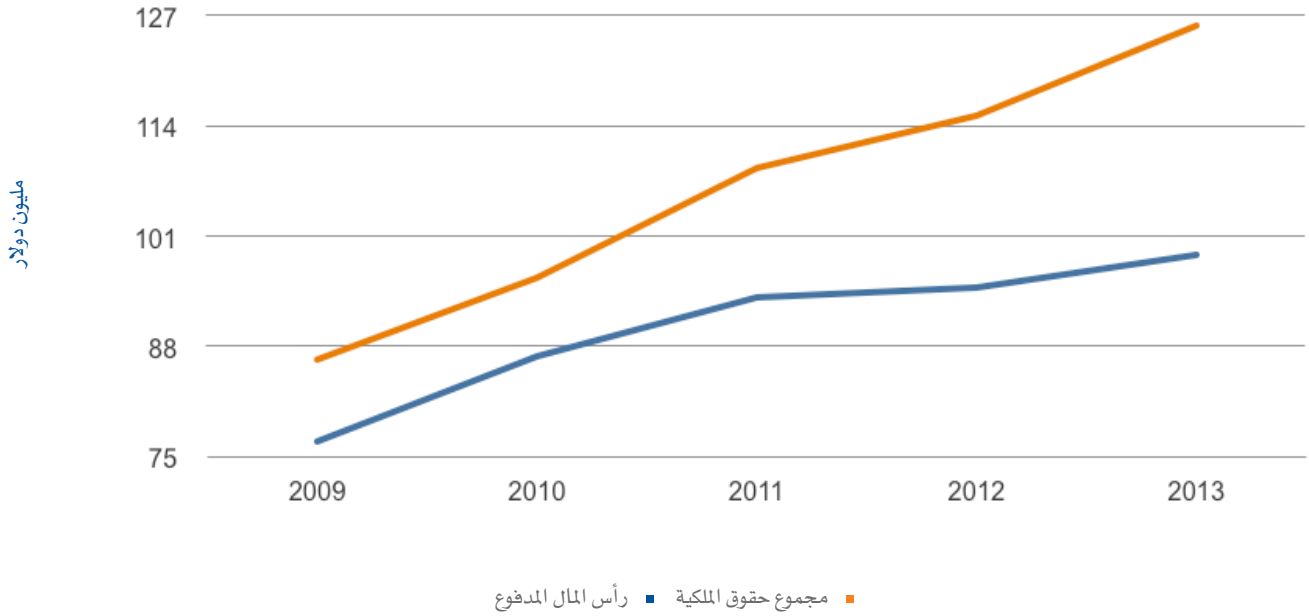


المطلوبات

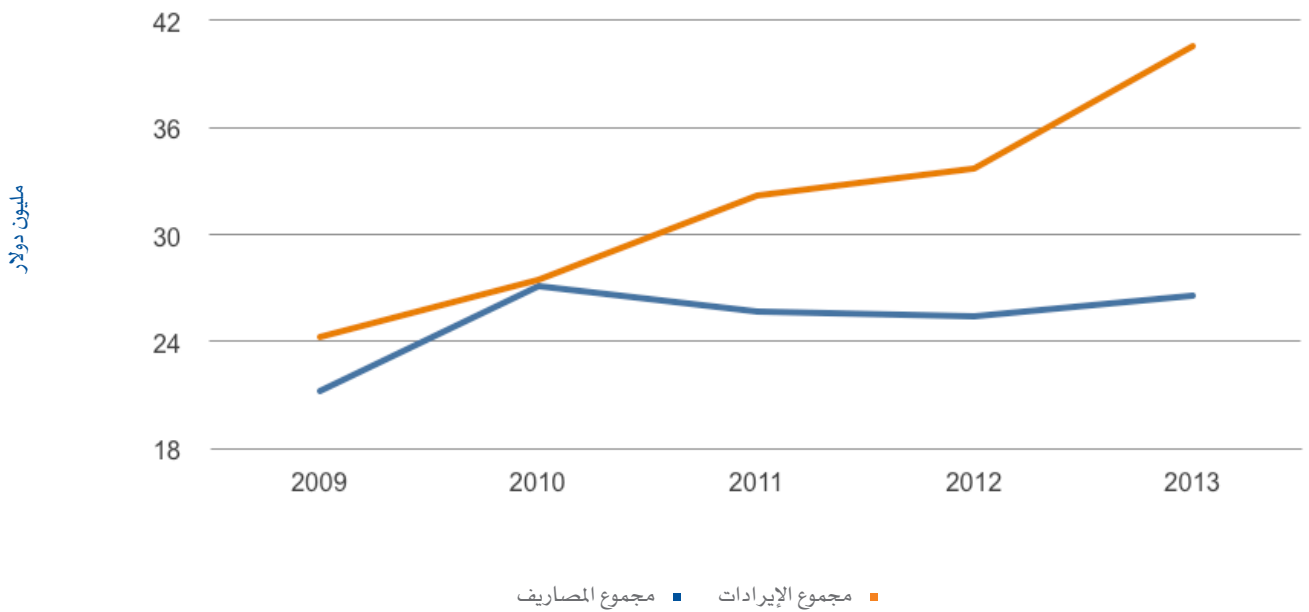


المصارف الإسلامية

حقوق الملكية

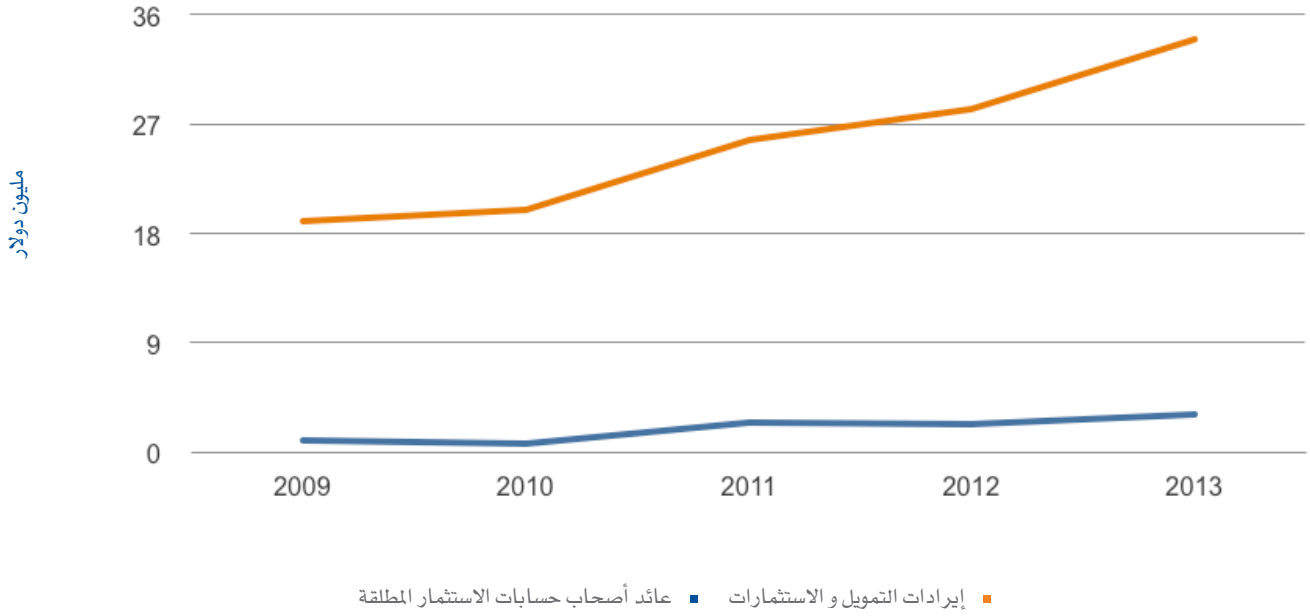


الإيرادات و المصاريف

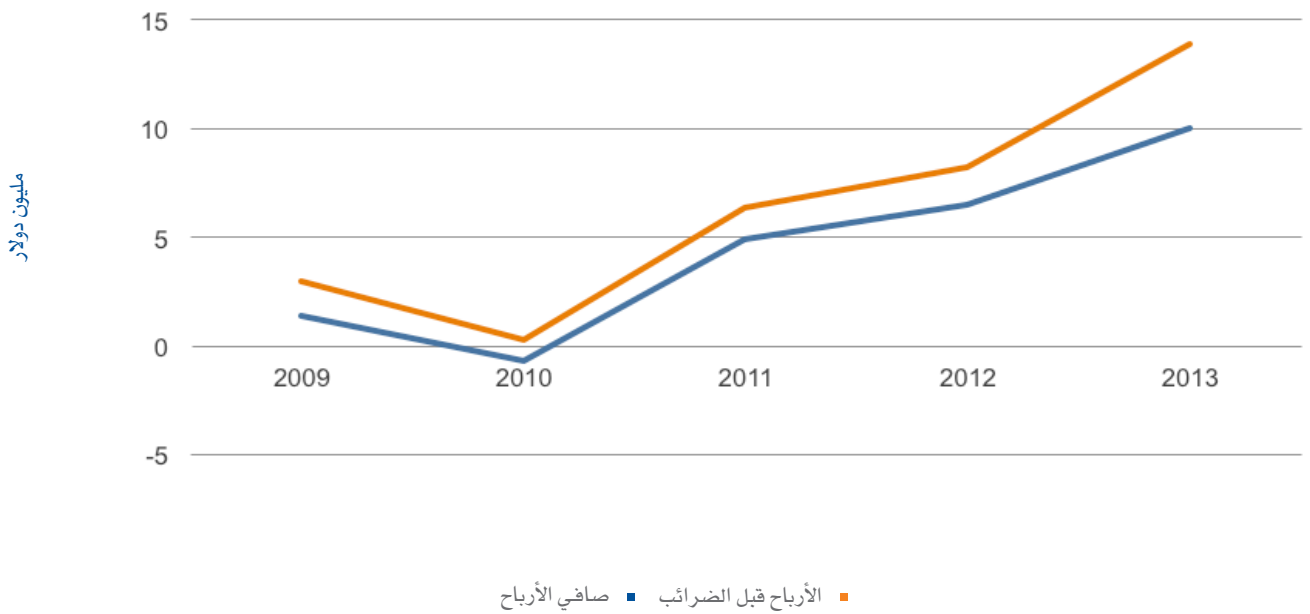


المصارف الإسلامية

إيرادات التمويل والاستثمارات



الأرباح





المقارنة

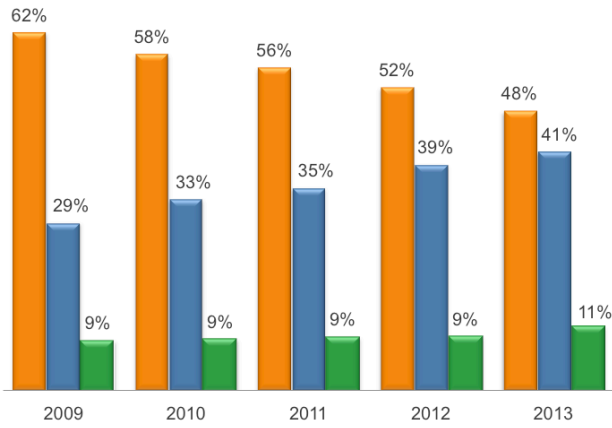


مقارنة مقدار ونسب التغيير ما بين عام 2013 و 2009 حسب تصنيف البنك

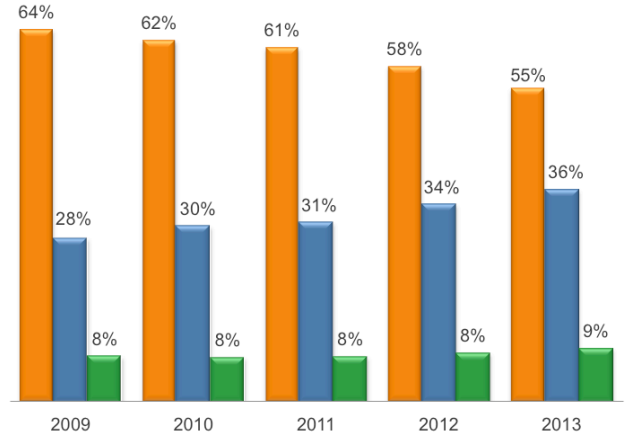
- ارتفاع صافي موجودات المصارف المحلية التجارية بـ 1.8 مليار دولار (81%)
- ارتفاع تسهيلات المصارف المحلية التجارية بـ 1.2 مليار دولار (192%)
- ارتفاع مجموع مطلوبات المصارف المحلية التجارية بـ 1.6 مليار دولار (88%)
- ارتفاع ودائع عملاء المصارف المحلية التجارية بـ 1.3 مليار دولار (83%)
- ارتفاع مجموع حقوق ملكية المصارف الوافدة التجارية بـ 211 مليون دولار (38%)
- ارتفاع راس المال المدفوع للمصارف الوافدة التجارية بـ 139 مليون دولار (39%)
- ارتفاع الفوائد الدائنة للمصارف الوافدة التجارية بـ 79 مليون دولار (56%)
- ارتفاع الفوائد المدينة للمصارف المحلية التجارية بـ 20 مليون دولار (212%)
- ارتفاع مجموع إيرادات المصارف المحلية التجارية بـ 72 مليون دولار (68%)
- ارتفاع مجموع مصاريف المصارف المحلية التجارية بـ 51 مليون دولار (90%)
- ارتفاع الأرباح قبل الضرائب للمصارف الوافدة التجارية بـ 38 مليون دولار (46%)
- ارتفاع صافي أرباح المصارف الوافدة التجارية بـ 19 مليون دولار (31%)

المقارنة

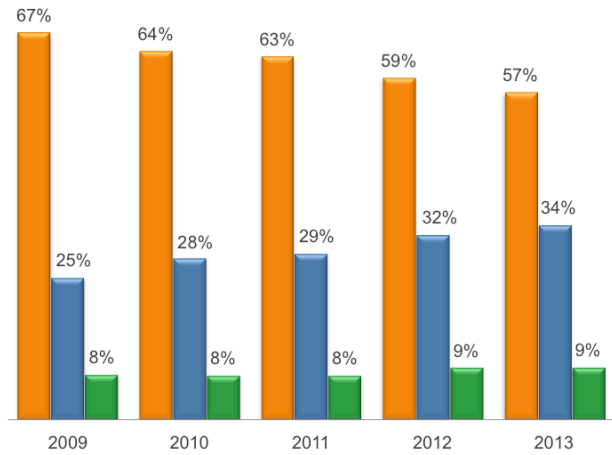
صافي التسهيلات المباشرة



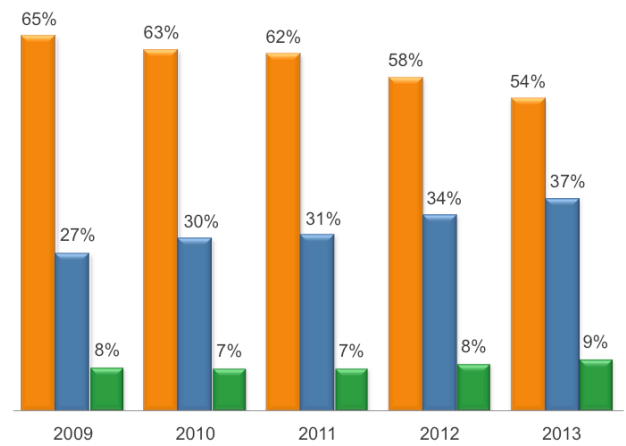
صافي الموجودات



ودائع العملاء



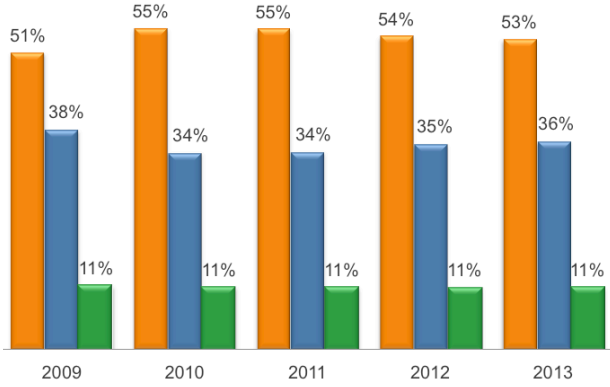
مجموع المطلوبات



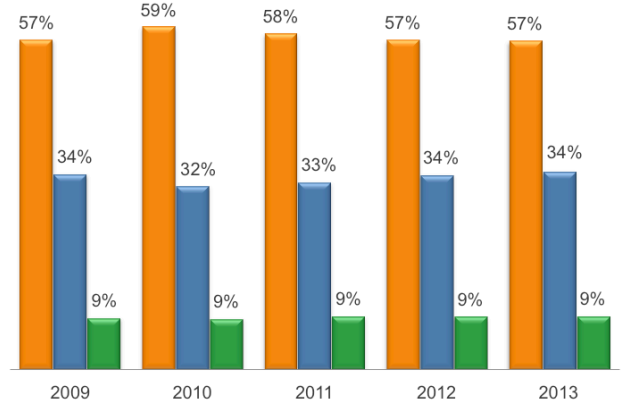
■ المصارف الوافدة التجارية ■ المصارف المحلية التجارية ■ المصارف الإسلامية

المقارنة

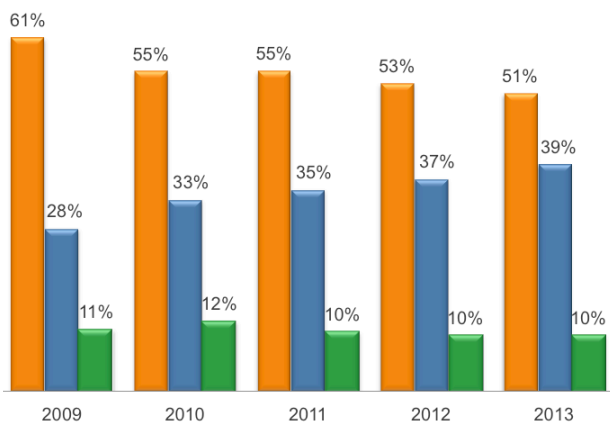
رأس المال المدفوع



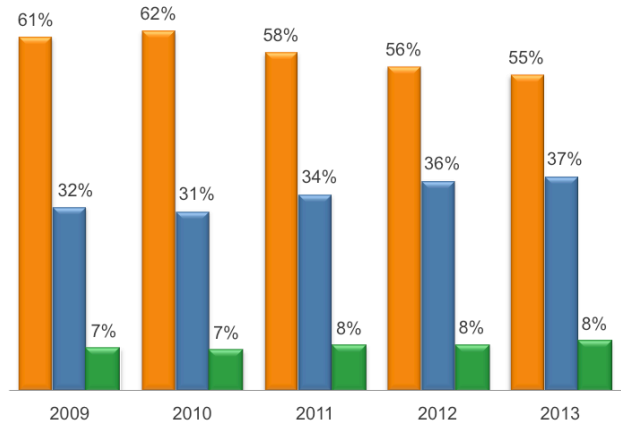
مجموع حقوق الملكية



مجموع المصاريف



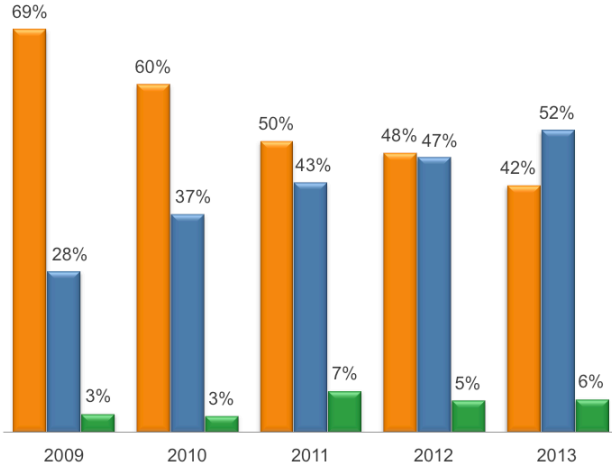
مجموع الإيرادات



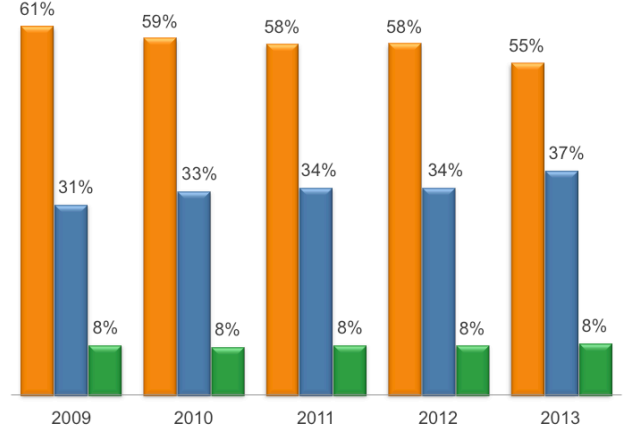
■ المصارف الوافدة التجارية ■ المصارف المحلية التجارية ■ المصارف الإسلامية

المقارنة

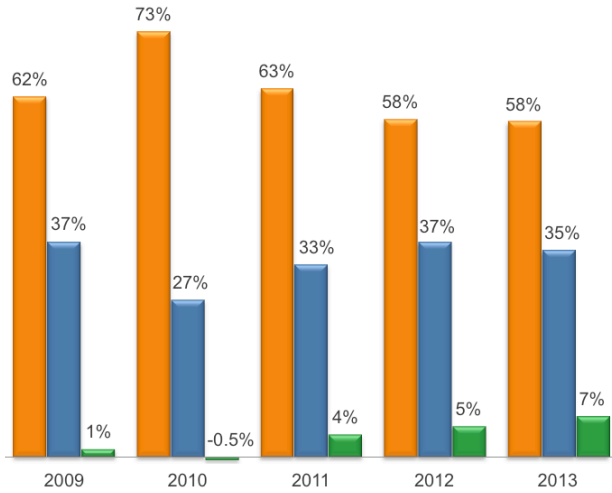
الفوائد المدينة



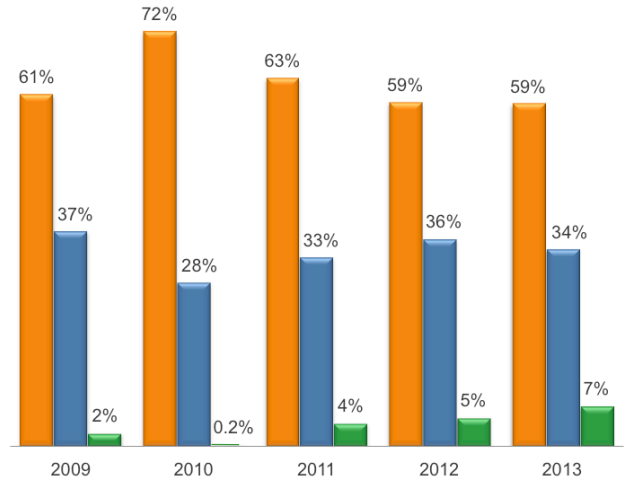
الفوائد الدائنة



صافي الأرباح



الأرباح قبل الضرائب



■ المصارف الوافدة التجارية ■ المصارف المحلية التجارية ■ المصارف الإسلامية



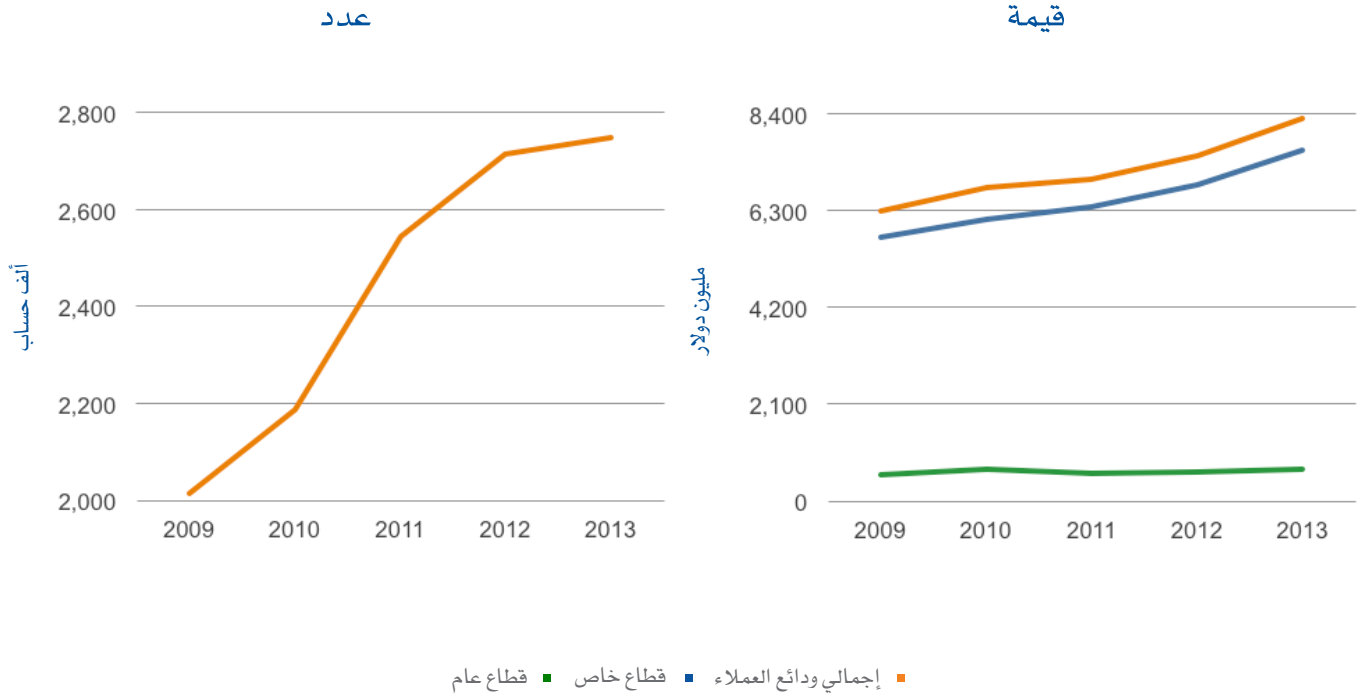
ودائع العملاء



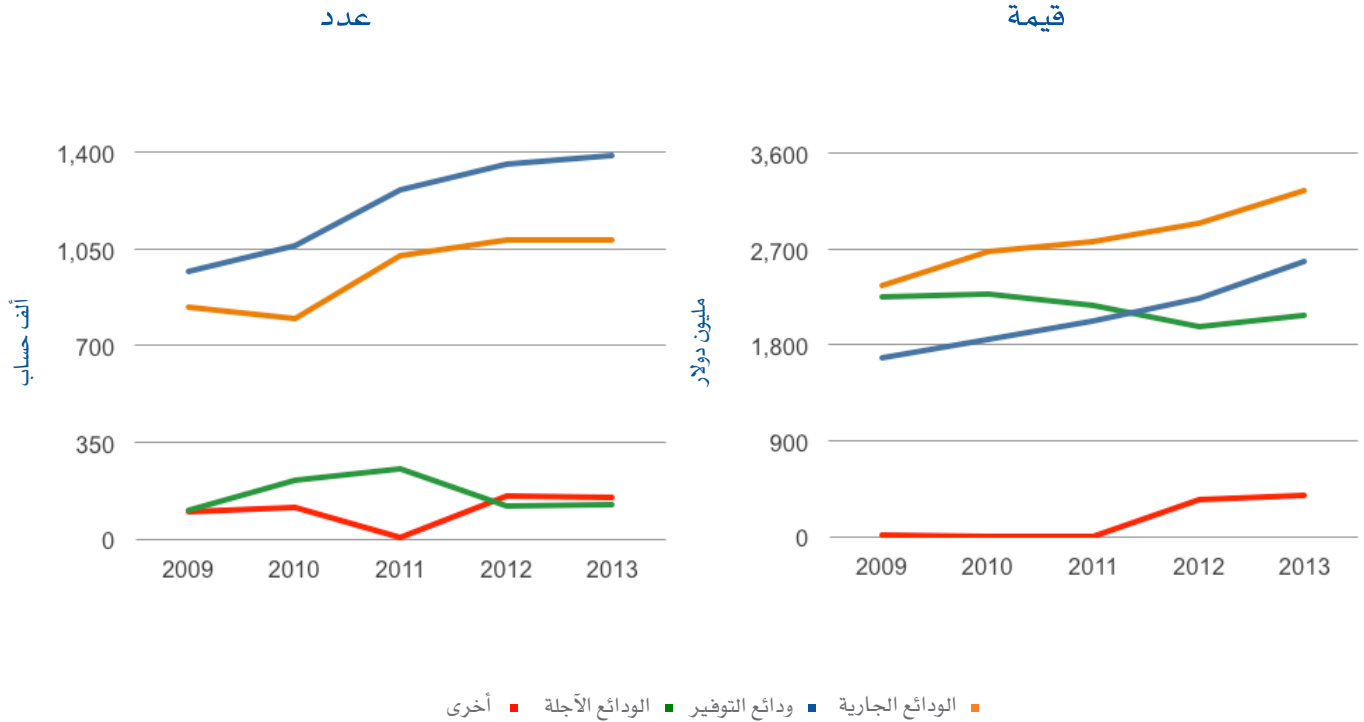
- ارتفاع ودائع العملاء بـ 819 مليون دولار (11%) لتصل إلى 8.3 مليار دولار
- ارتفاع عدد حسابات ودائع العملاء بـ 33 ألف حساب (1%) لتصل إلى 3 مليون حساب
- ارتفاع ودائع القطاع الخاص 763 مليون دولار (11%) لتصل إلى 7.6 مليار دولار
- ارتفاع ودائع القطاع العام 57 مليون دولار (9%) لتصل إلى 677 مليون دولار
- ارتفاع ودائع التوفير بـ 352 مليون دولار (16%) لتصل إلى 2.6 مليار دولار
- ارتفاع عدد حسابات ودائع التوفير بـ 33 ألف حساب (2%) لتصل إلى 1.4 مليون حساب
- ارتفاع ودائع العملاء لدى المصارف المحلية التجارية بـ 414 مليون دولار (17%) لتصل إلى 2.8 مليار دولار
- ارتفاع عدد الحسابات لدى المصارف الوافدة التجارية بـ 30 ألف حساب (2%) لتصل إلى 1.3 مليون حساب
- ارتفاع ودائع العملاء بعملة الدولار بـ 398 مليون دولار (13%) لتصل إلى 3.5 مليار دولار
- ارتفاع عدد الحسابات بعملة الشيكل الاسرائيلي بـ 35 ألف حساب (3%) لتصل إلى 1.3 مليون حساب
- ارتفاع ودائع العملاء في الضفة الغربية بـ 750 مليون دولار (11%) لتصل إلى 7.4 مليار دولار
- ارتفاع ودائع العملاء في قطاع غزة بـ 69 مليون دولار (9%) لتصل إلى 857 مليون دولار
- ارتفاع ودائع عملاء المقيمين بـ 724 مليون دولار (11%) لتصل إلى 7.3 مليار دولار
- ارتفاع ودائع عملاء غير المقيمين بـ 39 مليون دولار (16%) لتصل إلى 281 مليون دولار

ودائع العملاء

الاتجاه العام لودائع العملاء والجهة المودعة

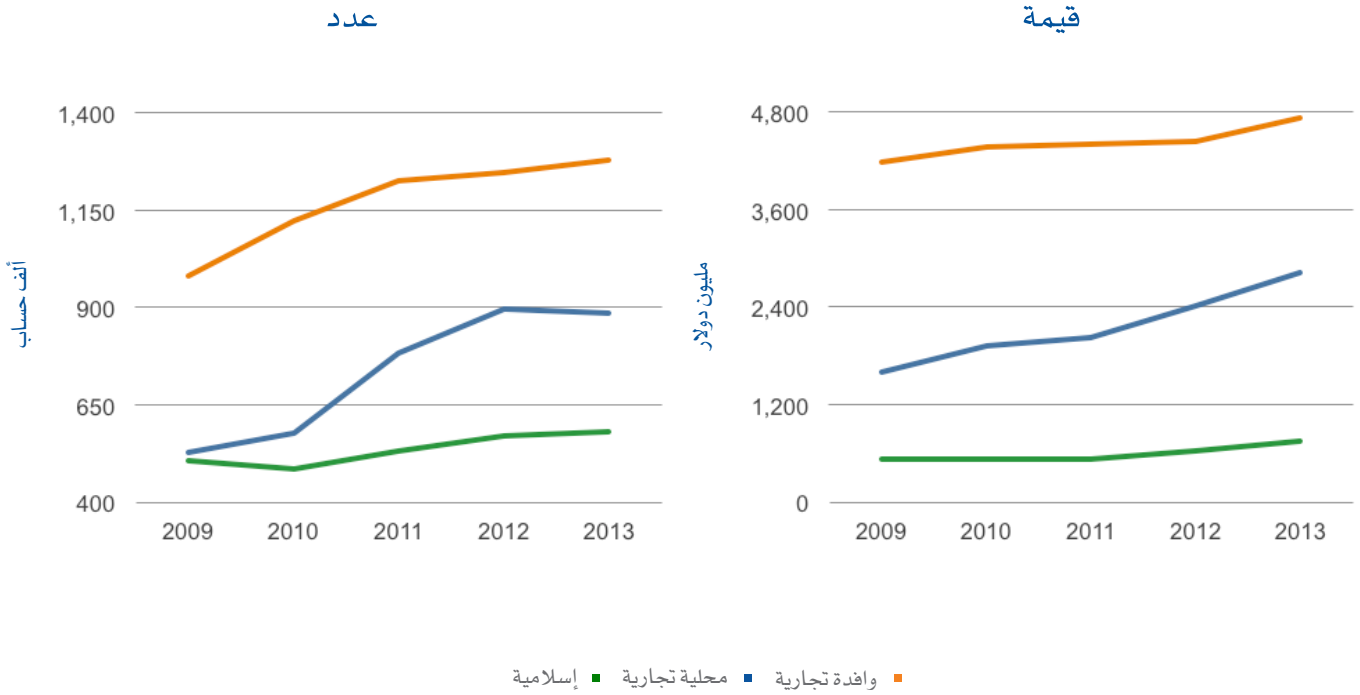


حسب النوع

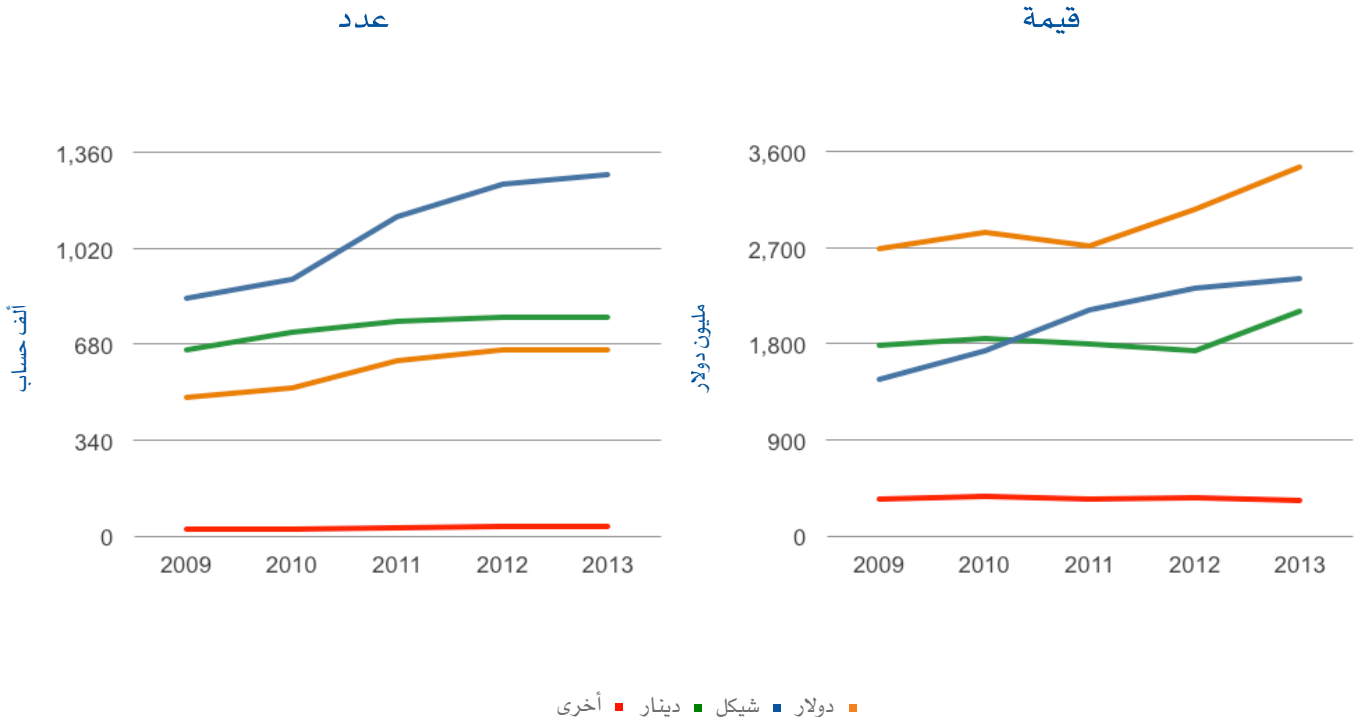


ودائع العملاء

حسب تصنيف البنك

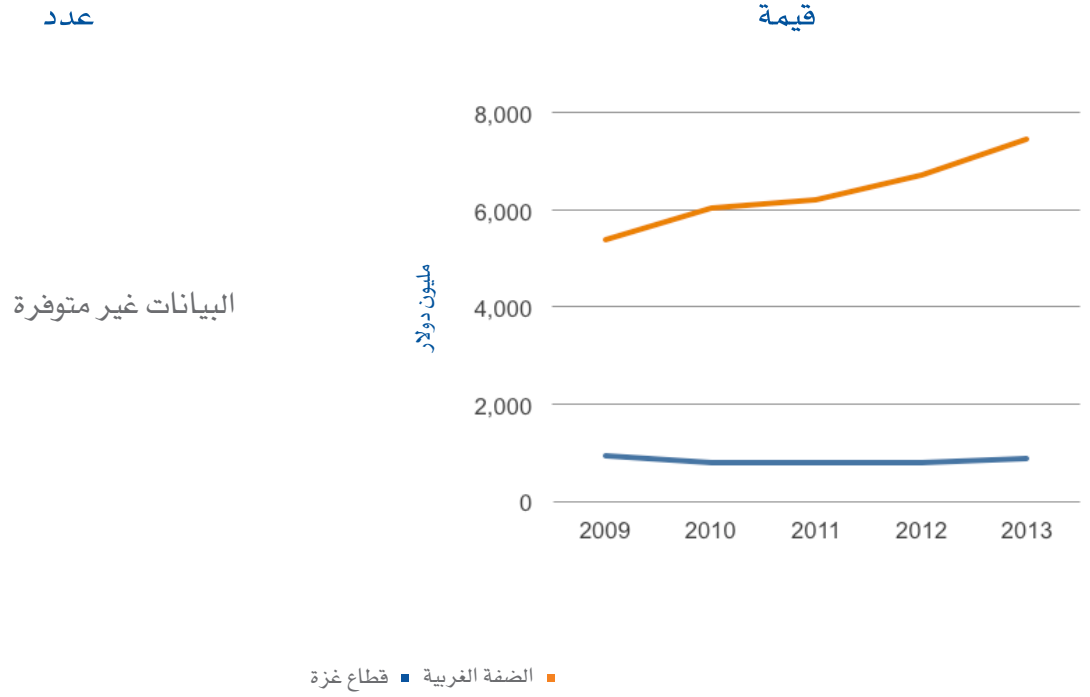


حسب العملة

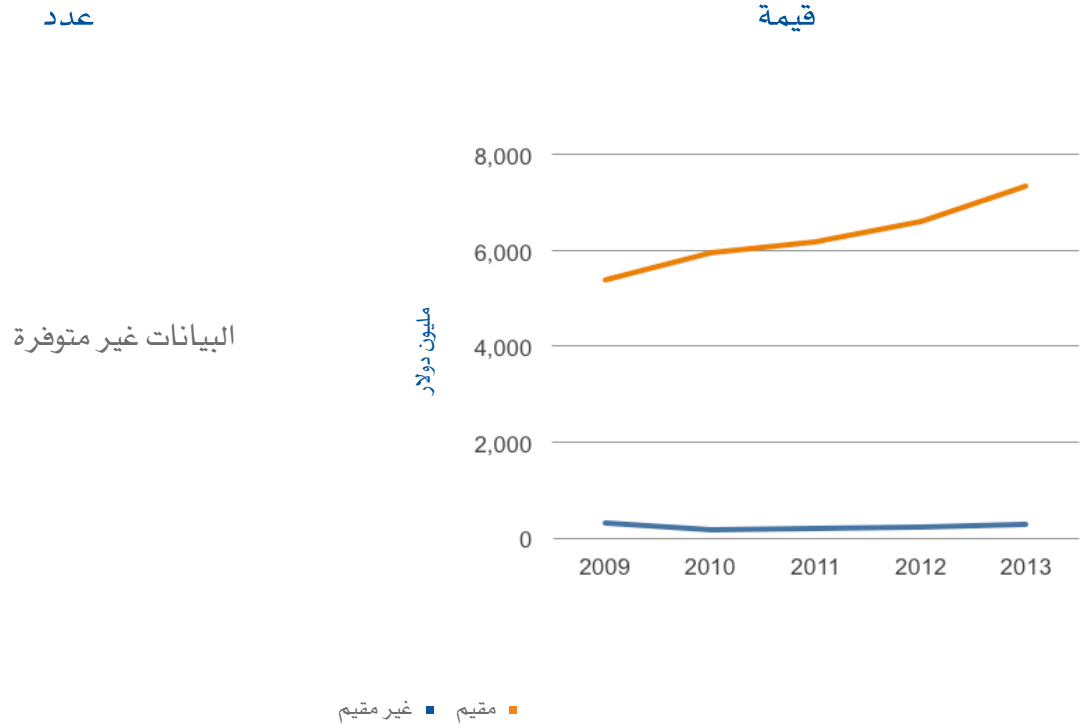


ودائع العملاء

حسب المنطقة الجغرافية



حسب الإقامة





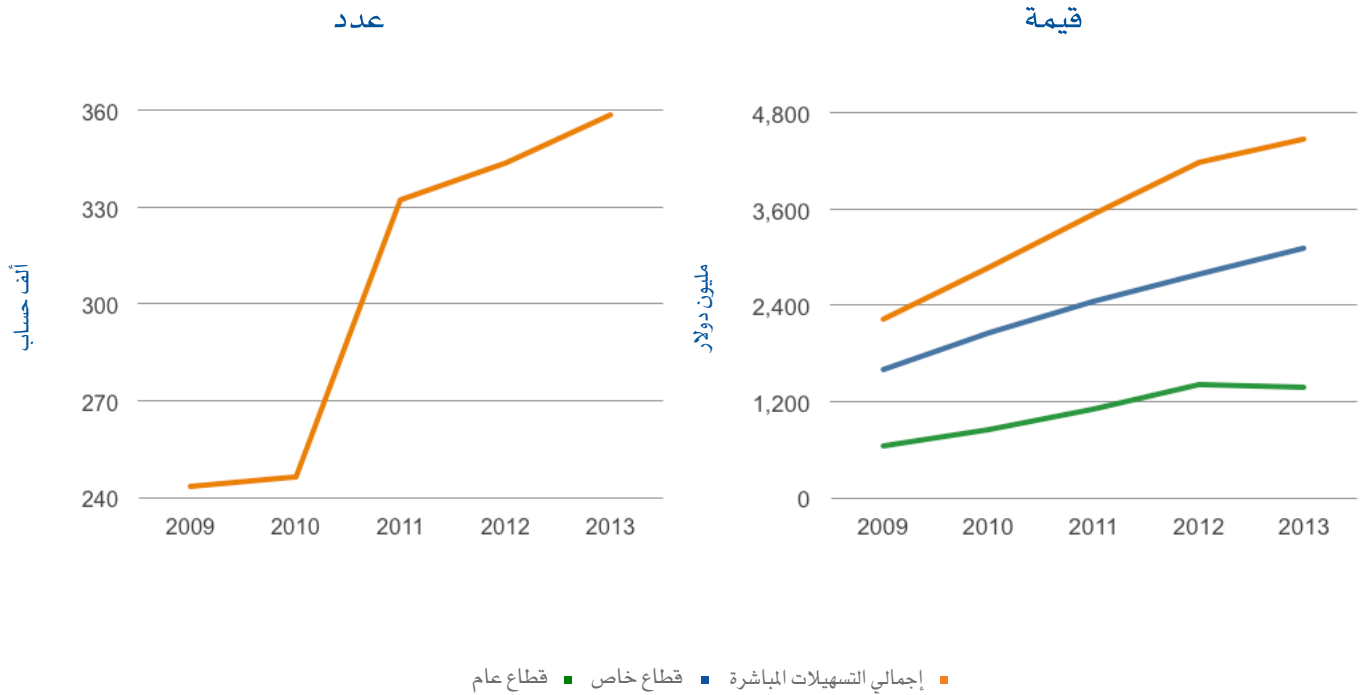
التسهيلات المباشرة



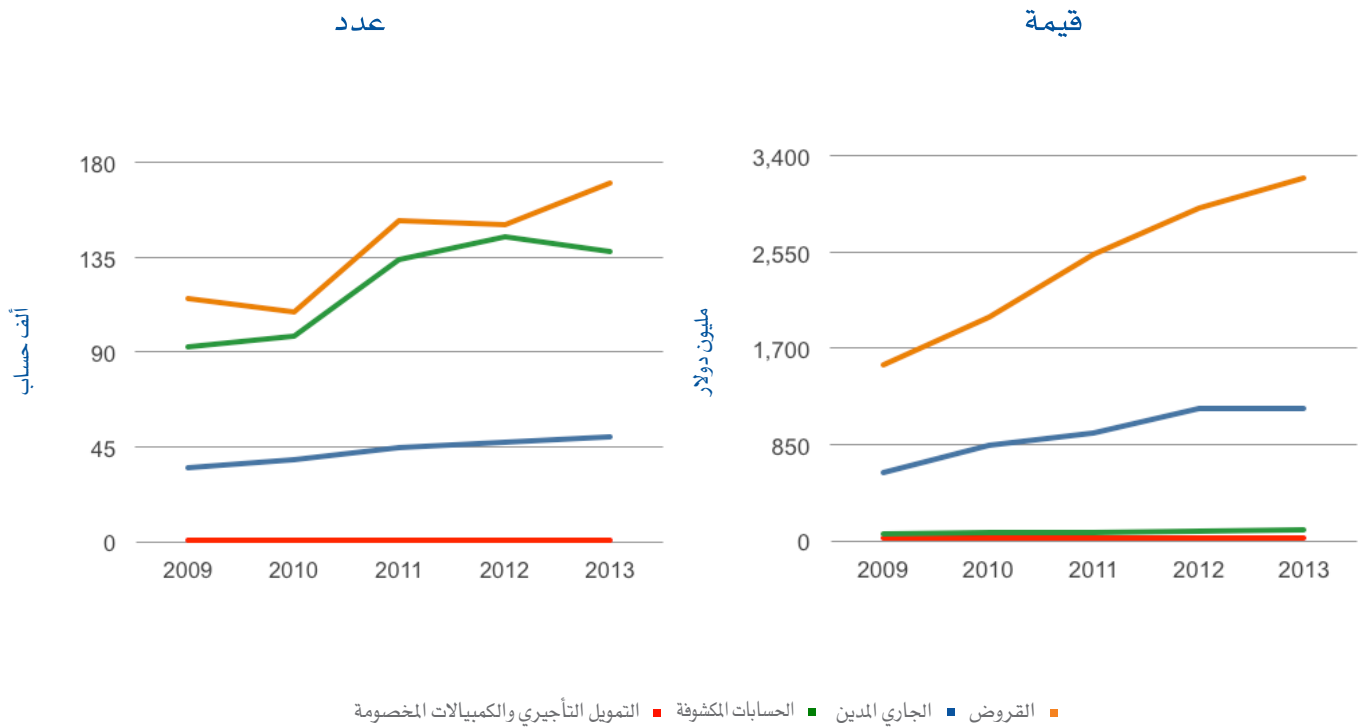
- ارتفاع التسهيلات المباشرة الممنوحة بـ 281 مليون دولار (7%) لتصل إلى 4.5 مليار دولار
- ارتفاع عدد التسهيلات المباشرة الممنوحة بـ 15 ألف حساب (4%) لتصل إلى 359 ألف حساب
- ارتفاع التسهيلات المباشرة الممنوحة للقطاع الخاص بـ 315 مليون دولار (11%) لتصل إلى 3.1 مليار دولار
- انخفاض التسهيلات المباشرة الممنوحة للقطاع العام بـ 34 مليون دولار (2%) لتصل إلى 1.4 مليار دولار
- ارتفاع قيمة القروض الممنوحة بـ 264 مليون دولار (9%) لتصل إلى 3.2 مليار دولار
- ارتفاع عدد القروض بـ 20 ألف حساب (13%) لتصل إلى 171 ألف حساب
- ارتفاع تسهيلات المصارف المحلية التجارية 238 مليون دولار (15%) لتصل إلى 1.8 مليار دولار
- ارتفاع عدد حسابات التسهيلات لدى المصارف الوافدة بـ 21 ألف حساب (14%) لتصل إلى 170 ألف حساب
- ارتفاع التسهيلات الممنوحة بعملة الدولار بـ 209 مليون دولار (9%) لتصل إلى 2.5 مليار دولار
- ارتفاع عدد الحسابات بعملة الدينار بـ 10 آلاف حساب (15%) لتصل إلى 76 ألف حساب
- ارتفاع التسهيلات المباشرة الممنوحة في الضفة الغربية بـ 217 مليون دولار (6%) لتصل إلى 4 مليار دولار
- ارتفاع التسهيلات المباشرة الممنوحة في قطاع غزة بـ 64 مليون دولار (15%) لتصل إلى 494 مليون دولار
- ارتفاع التجارة العامة بـ 109 مليون دولار (22%) لتصل إلى 612 مليون دولار
- ارتفاع تمويل السلع الاستهلاكية بـ 103 مليون دولار (13%) لتصل إلى 886 مليون دولار
- انخفاض تمويل قطاع الخدمات بـ 25 مليون دولار (9%) لتصل إلى 242 مليون دولار

التسهيلات المباشرة

الاتجاه العام للتسهيلات المباشرة والجهة الممنوحة



حسب النوع

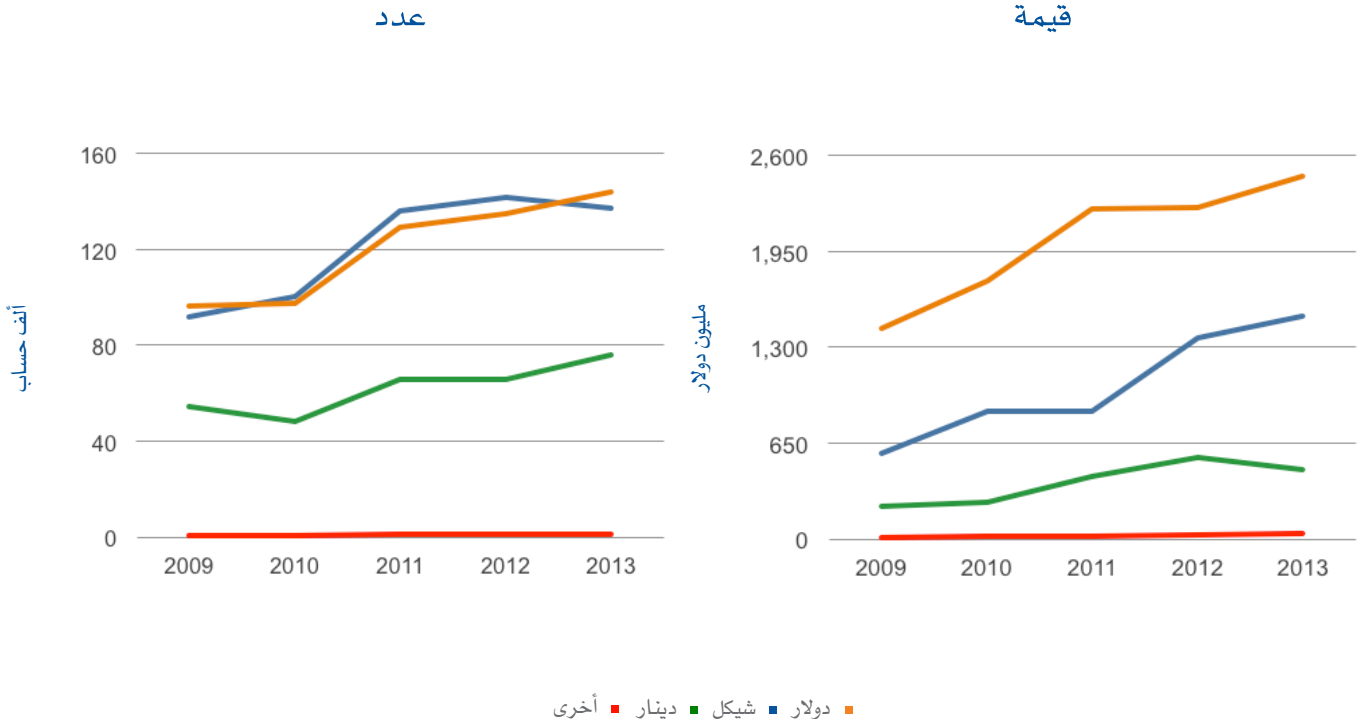


التسهيلات المباشرة

حسب تصنيف البنك

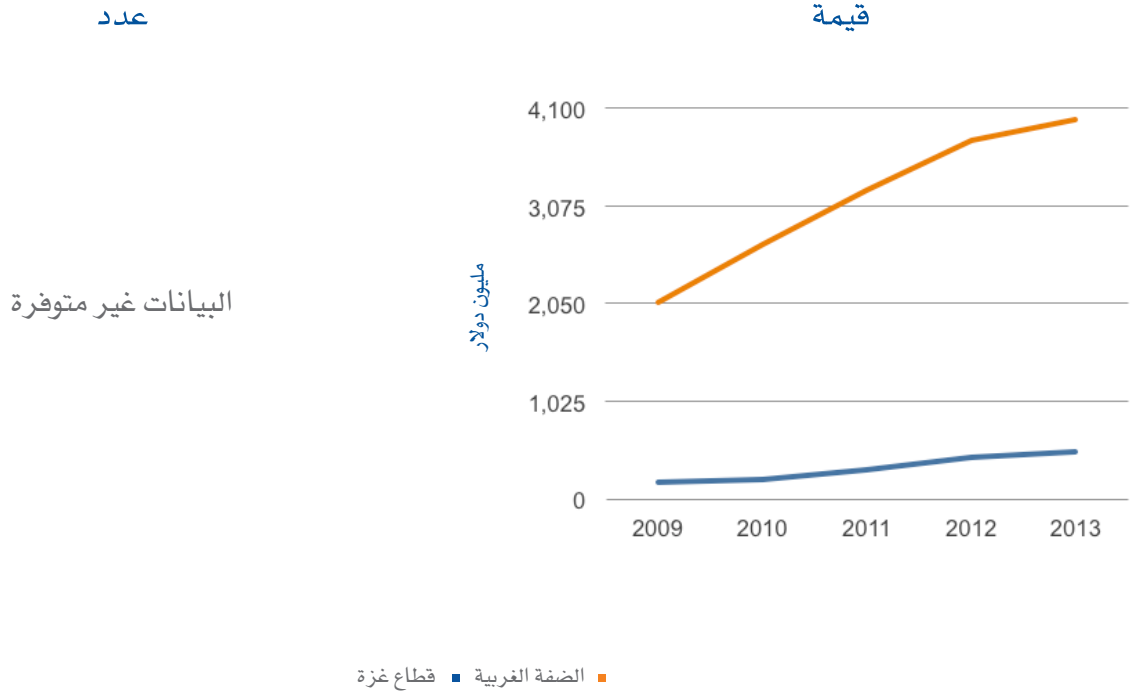


حسب العملة

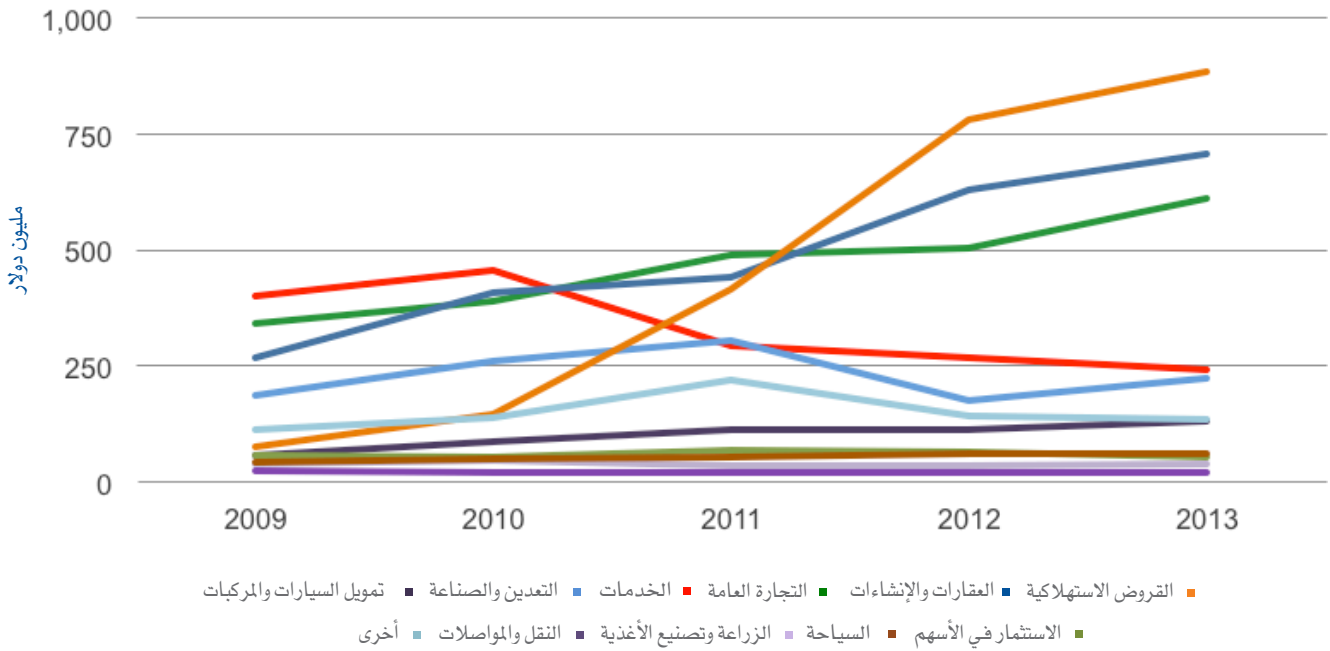


التسهيلات المباشرة

حسب المنطقة الجغرافية



التوزيع القطاعي للتسهيلات المباشرة - قيمة





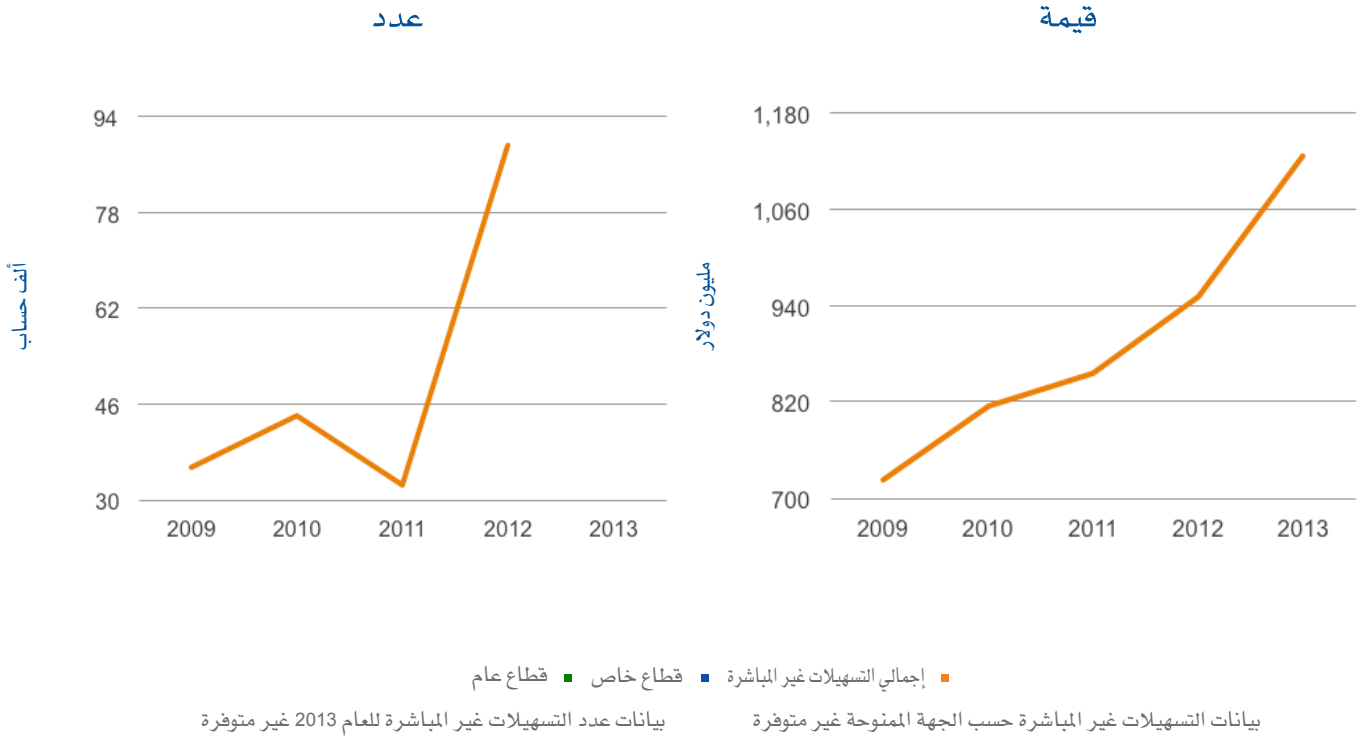
التسهيلات غير المباشرة



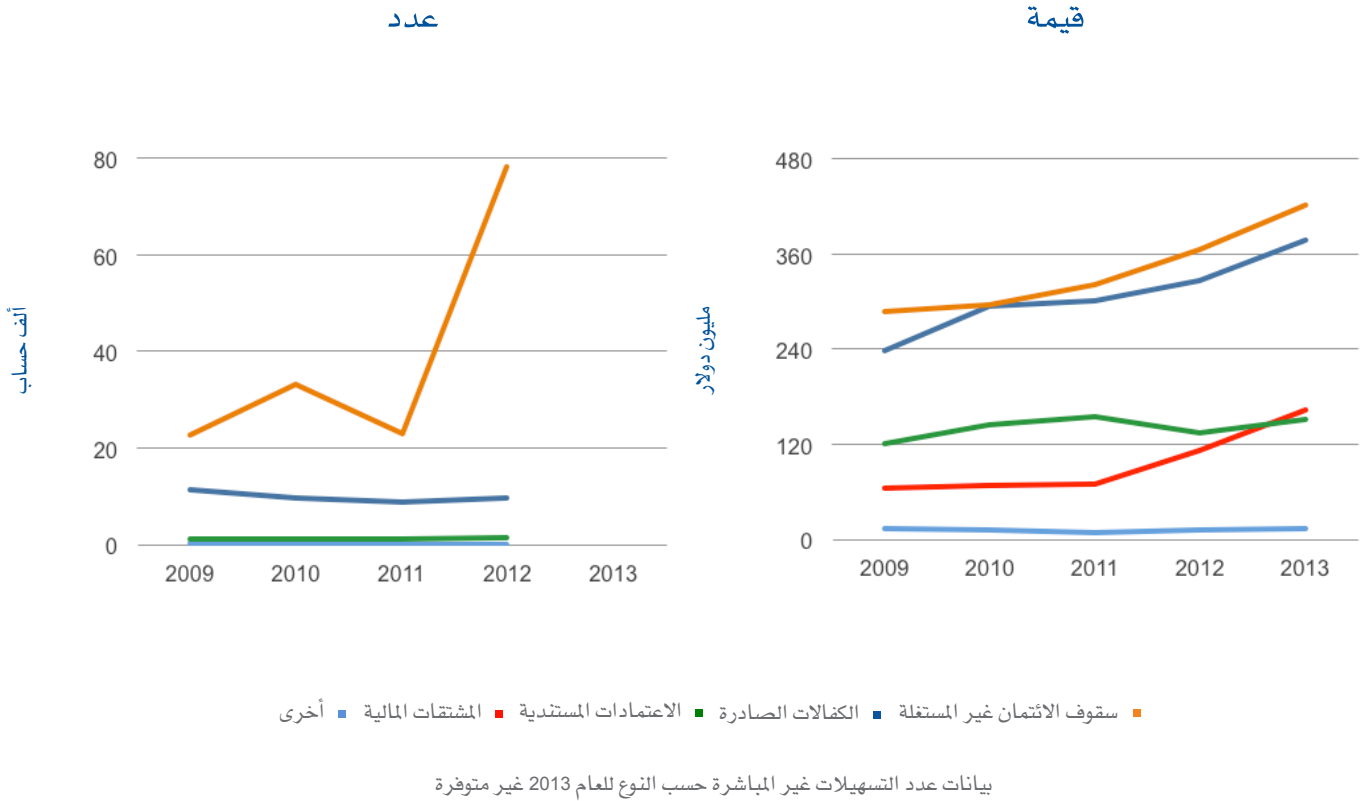
- ارتفاع التسهيلات غير المباشرة بـ 175 مليون دولار (18%) لتصل إلى 1.1 مليار دولار
- ارتفاع التسهيلات غير المباشرة في الضفة الغربية بـ 141 مليون دولار (17%) لتصل إلى 962 مليون دولار
- ارتفاع التسهيلات غير المباشرة في قطاع غزة بـ 34 مليون دولار (26%) لتصل إلى 165 مليون دولار
- ارتفاع التسهيلات غير المباشرة الممنوحة من المصارف الوافدة بـ 91 مليون دولار (17%) لتصل إلى 638 مليون دولار
- شكلت التسهيلات غير المباشرة الممنوحة من المصارف الوافدة (57%) من الإجمالي
- شكلت التسهيلات غير المباشرة الممنوحة من المصارف المحلية (40%) من الإجمالي
- شكلت سقوف الائتمان غير المستغلة (38%) من الإجمالي
- ارتفاع سقوف الائتمان غير المستغلة بـ 56 مليون دولار (15%) لتصل إلى 422 مليون دولار
- ارتفاع الكفالات الصادرة بـ 51 مليون دولار (16%) لتصل إلى 378 مليون دولار
- ارتفاع المشتقات المالية بـ 50 مليون دولار (44%) لتصل إلى 164 مليون دولار

التسهيلات غير المباشرة

الاتجاه العام للتسهيلات غير المباشرة والجهة الممنوحة



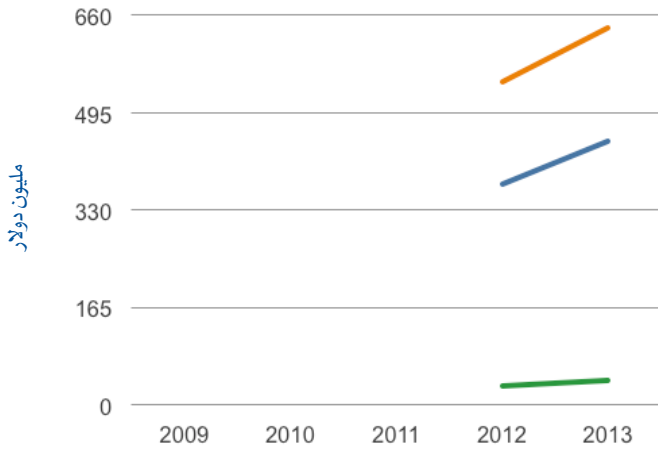
حسب النوع



التسهيلات غير المباشرة

حسب تصنيف البنك

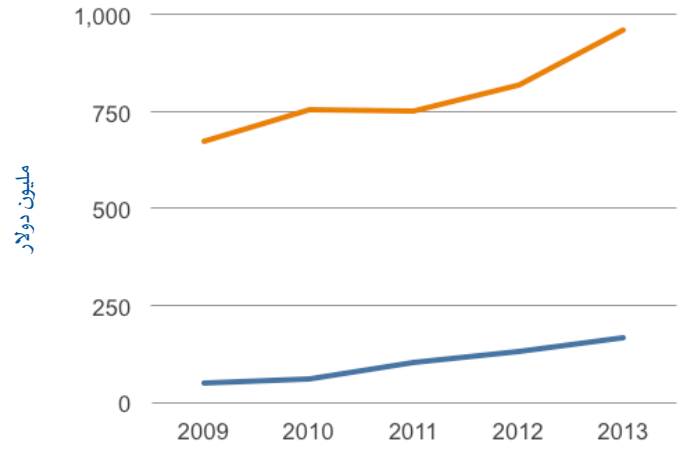
قيمة



■ واحدة تجارية ■ محلية تجارية ■ إسلامية
عدد الحسابات حسب تصنيف البنك غير متوفرة

حسب المنطقة الجغرافية

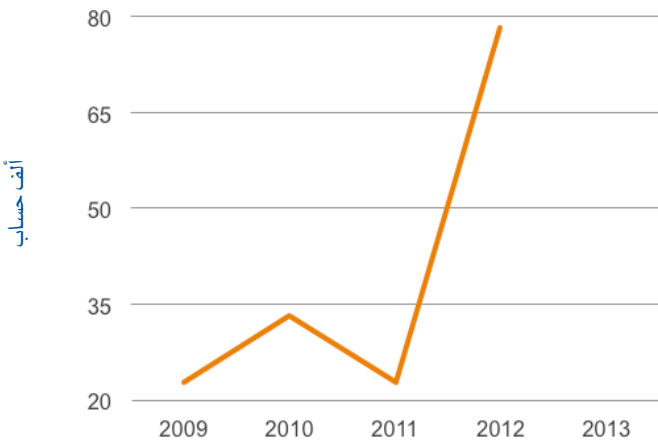
قيمة



■ الضفة الغربية ■ قطاع غزة
عدد الحسابات حسب المنطقة الجغرافية غير متوفرة

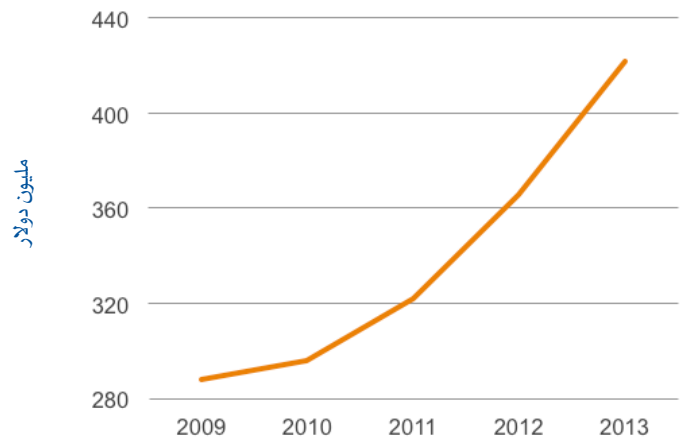
سقوف الائتمان غير المستغلة

عدد



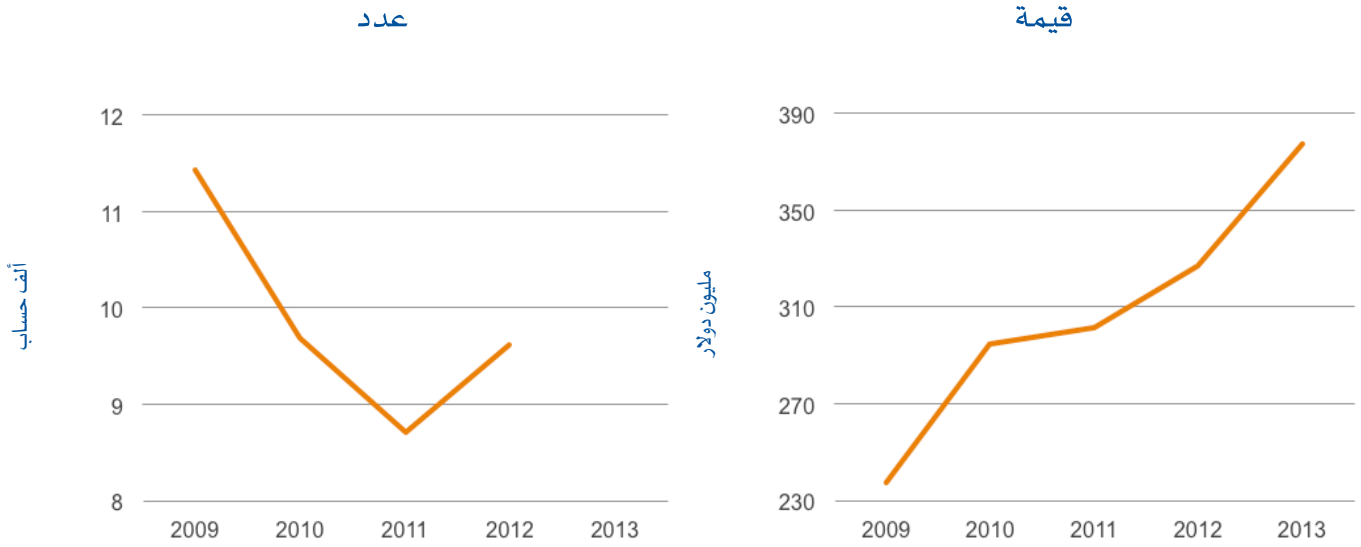
عدد الحسابات للعام 2013 غير متوفرة

قيمة



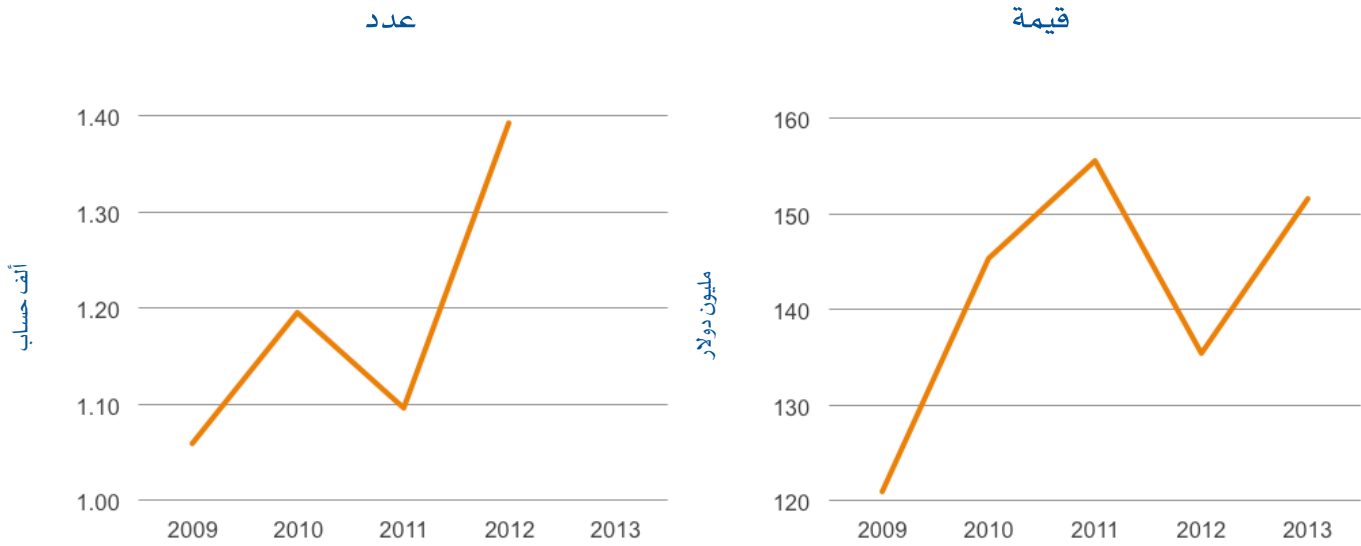
التسهيلات غير المباشرة

الكفالات الصادرة



عدد الحسابات للعام 2013 غير متوفرة

الاعتمادات المستندية



عدد الحسابات للعام 2013 غير متوفرة



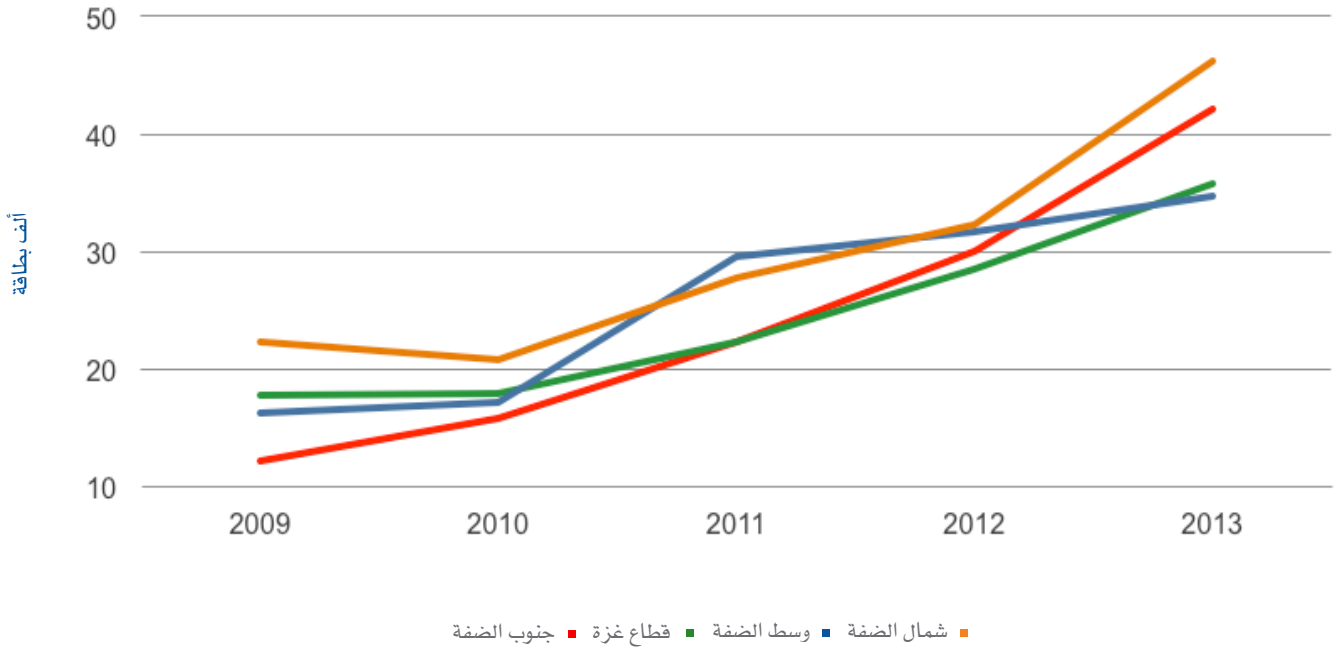
الصيرفة الإلكترونية



- ارتفاع عدد بطاقات السحب من الصراف الآلي بـ 36 ألف بطاقة (30%) لتصل إلى 159 ألف بطاقة
- ارتفاع قيمة عمليات بطاقات السحب من الصراف الآلي بـ 626 مليون دولار (43%) لتصل إلى 2 مليار دولار
- ارتفاع عدد عمليات بطاقات السحب من الصراف الآلي بـ 2 مليون عملية (15%) لتصل إلى 17 مليون عملية
- انخفاض عدد بطاقات الخصم المباشر بـ 28 ألف بطاقة (7%) لتصل إلى 383 ألف بطاقة
- ارتفاع قيمة إجمالي عمليات بطاقات الخصم المباشر بـ 134 مليون دولار (18%) لتصل إلى 884 مليون دولار
- ارتفاع عدد إجمالي عمليات بطاقات الخصم المباشر بـ 342 ألف عملية (10%) لتصل إلى 4 مليون عملية
- انخفاض قيمة عمليات بطاقات الخصم المباشر داخل فلسطين بـ 26 ألف دولار (1%) لتصل إلى 5 مليون دولار
- ارتفاع عدد بطاقات الائتمان بـ 6 آلاف بطاقة (11%) لتصل إلى 63 ألف بطاقة
- ارتفاع قيمة إجمالي عمليات بطاقات الائتمان بـ 23 مليون دولار (19%) لتصل إلى 140 مليون دولار
- ارتفاع عدد إجمالي عمليات بطاقات الائتمان بـ 158 ألف عملية (14%) لتصل إلى 1 مليون عملية
- ارتفاع قيمة عمليات بطاقات الائتمان داخل فلسطين بـ 12 مليون دولار (11%) لتصل إلى 126 مليون دولار

الصيرفة الإلكترونية

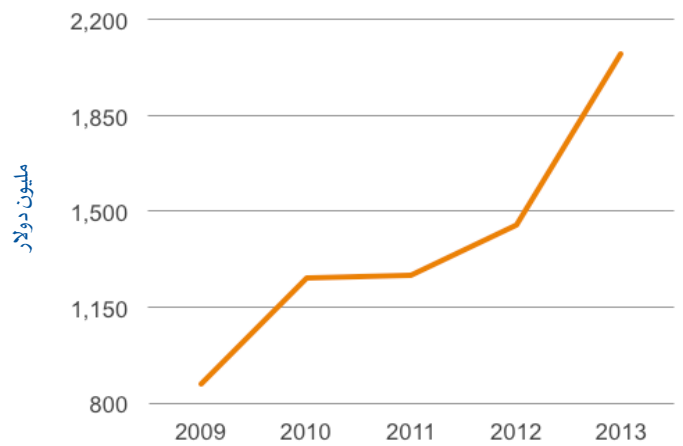
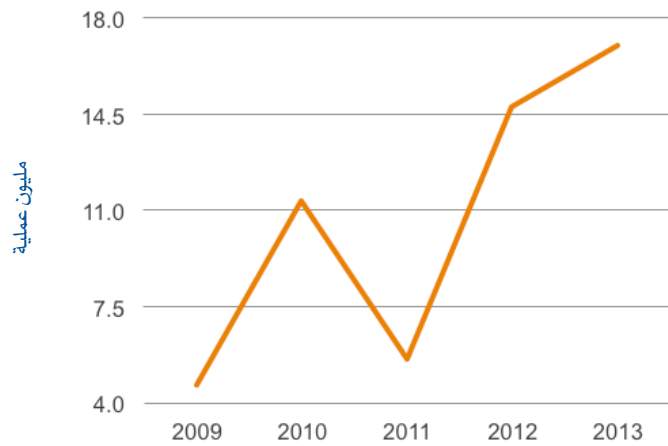
عدد بطاقات السحب من الصراف الآلي حسب المنطقة الجغرافية



عمليات بطاقات السحب من الصراف الآلي

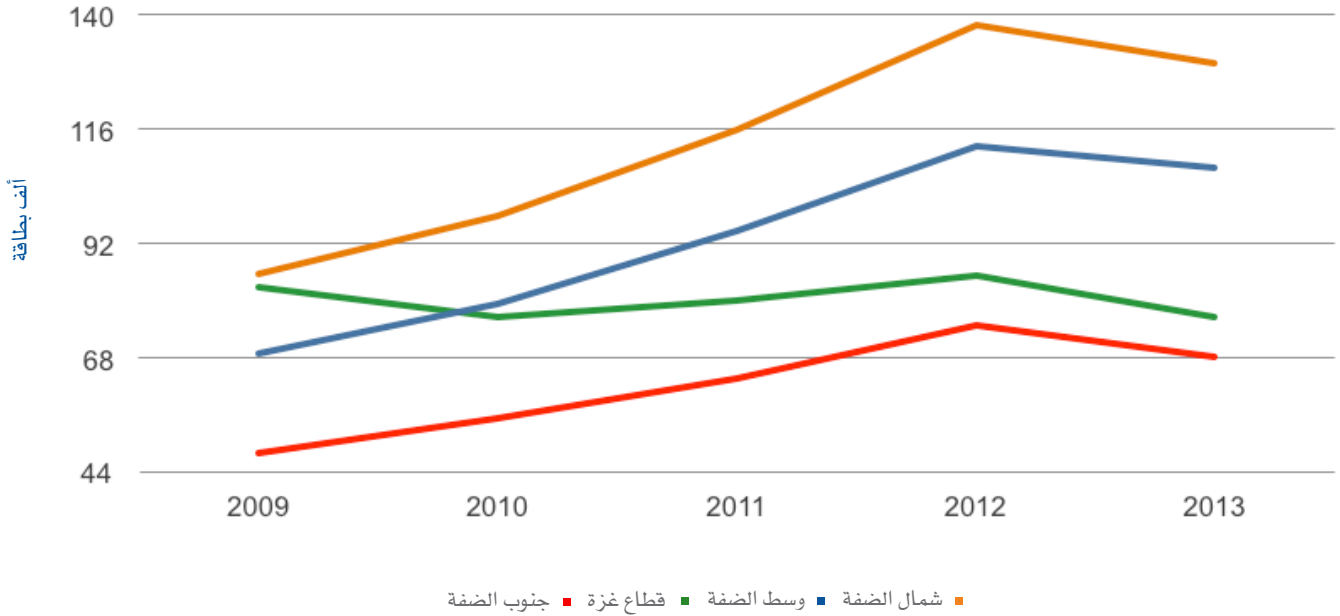
عدد

قيمة



الصيرفة الإلكترونية

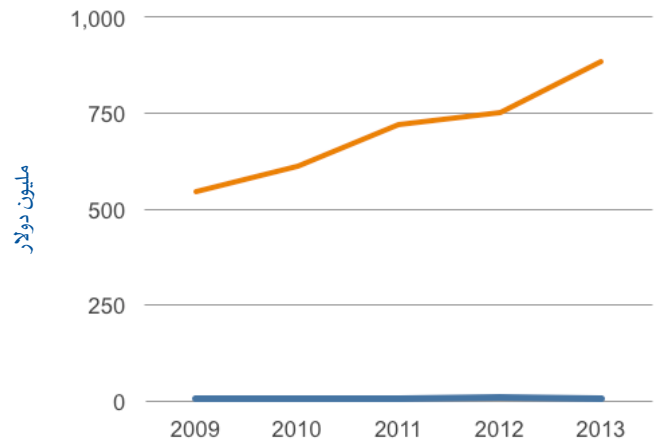
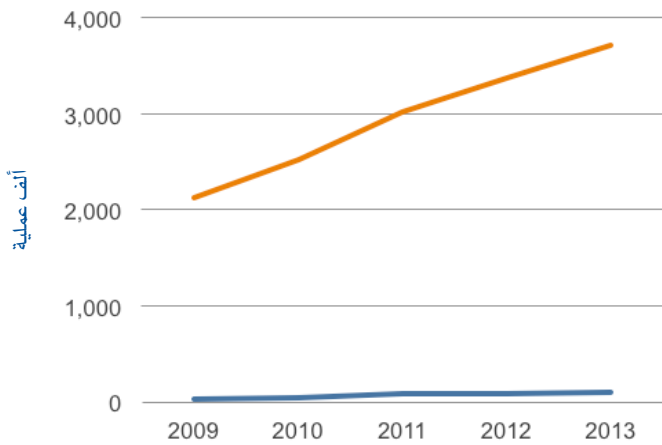
عدد بطاقات الخصم المباشر حسب المنطقة الجغرافية



عمليات بطاقات الخصم المباشر

عدد

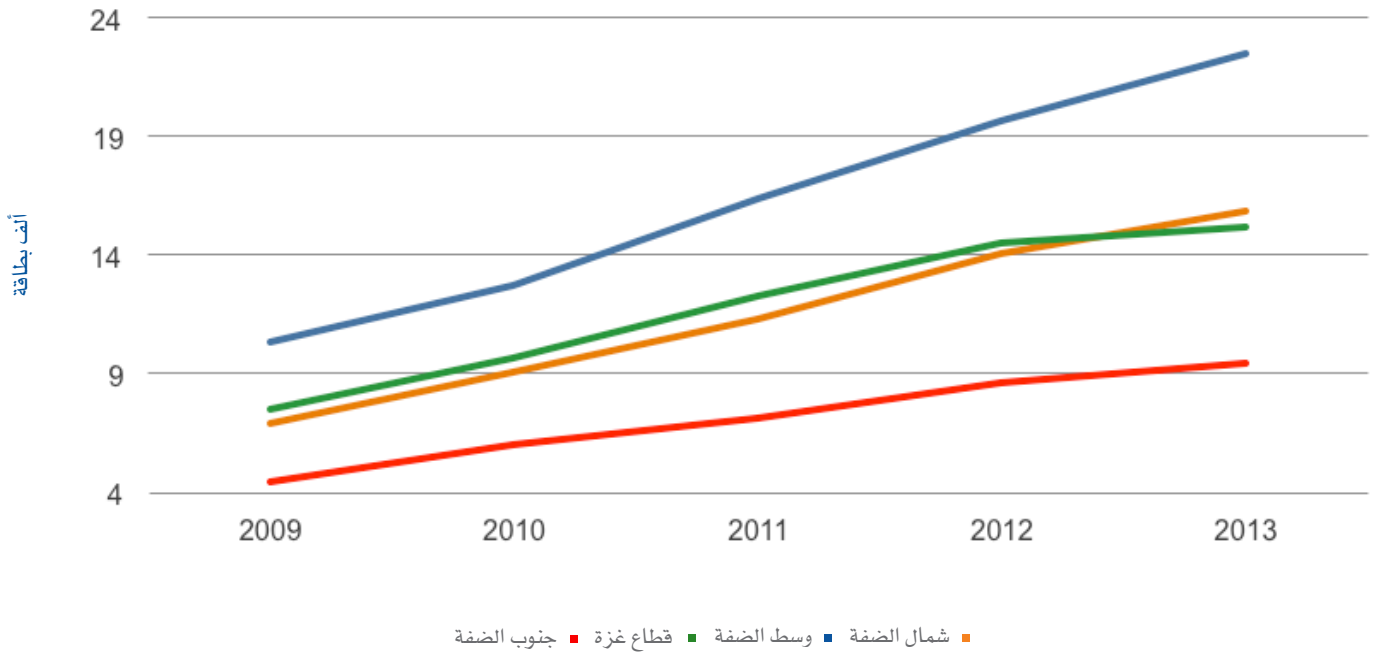
قيمة



■ إجمالي عمليات بطاقات الخصم المباشر ■ عمليات بطاقات الخصم المباشر داخل فلسطين

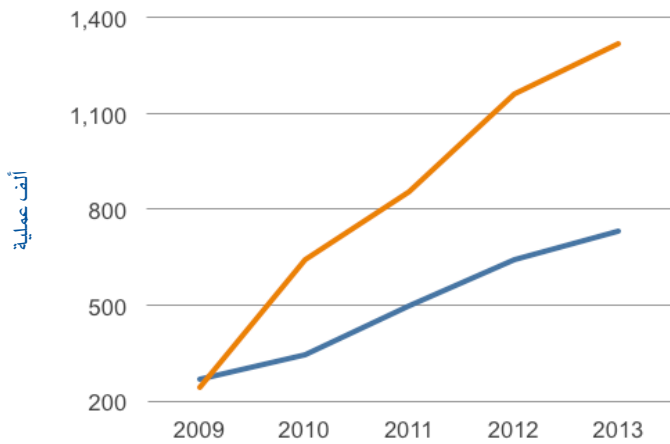
الصيرفة الإلكترونية

عدد بطاقات الائتمان حسب المنطقة الجغرافية

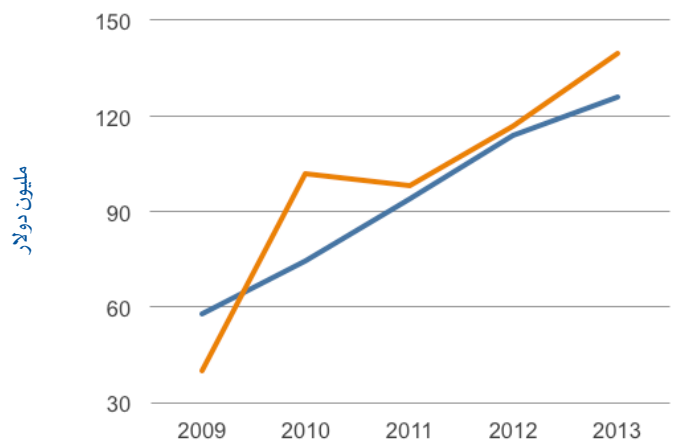


عمليات بطاقات الائتمان

عدد



قيمة



■ إجمالي عمليات بطاقات الائتمان ■ عمليات بطاقات الائتمان داخل فلسطين



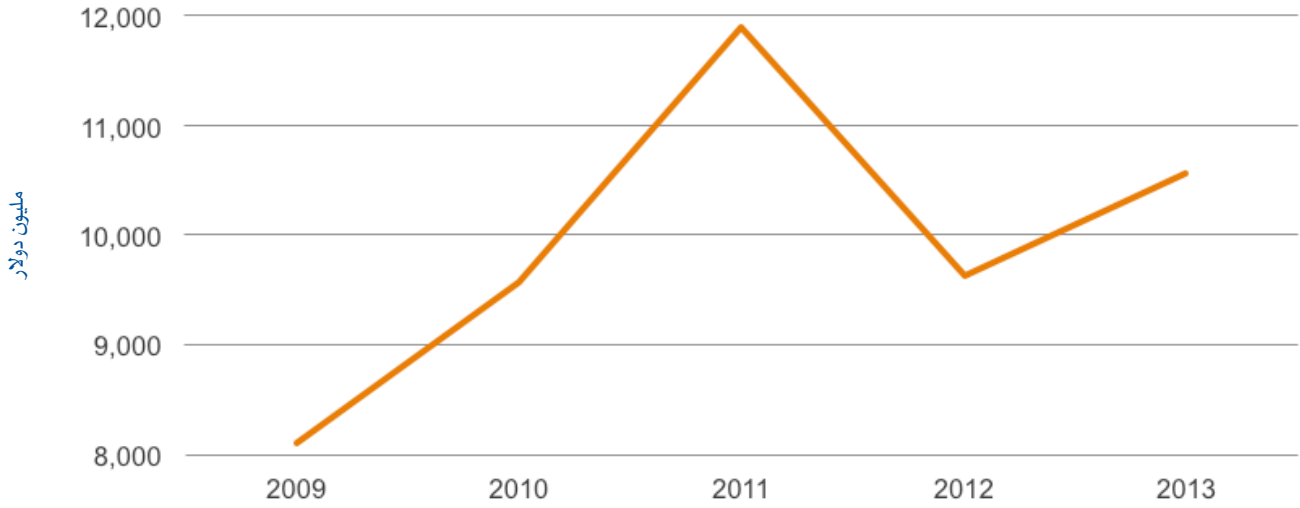
الشيكات



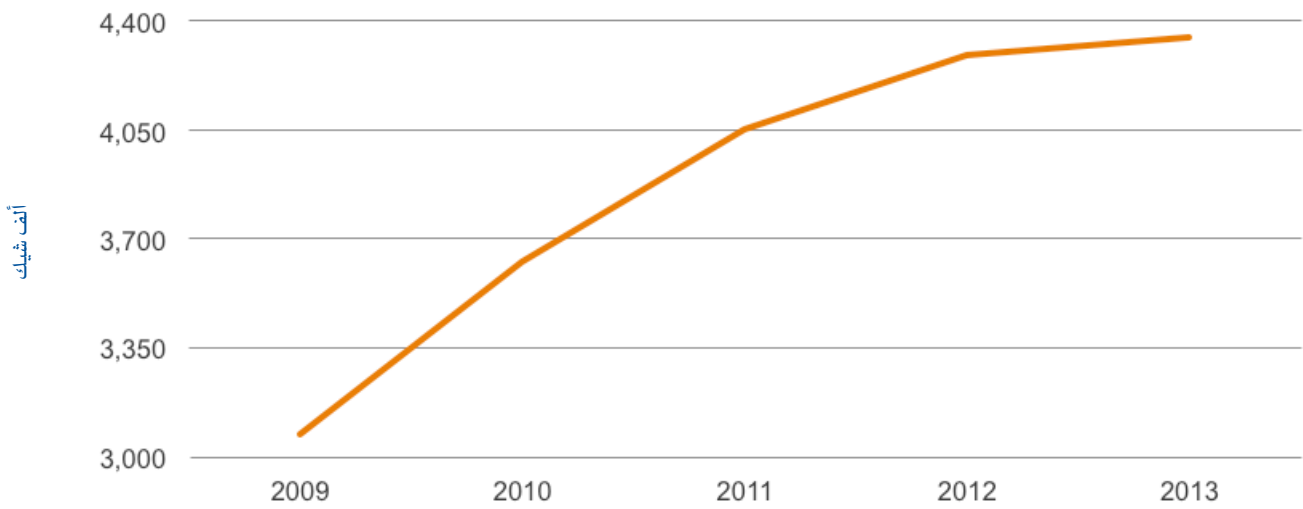
- ارتفاع قيمة الشيكات المقدمة للتقاص بـ 937 مليون دولار (10%) لتصل إلى 10.6 مليار دولار
- ارتفاع عدد الشيكات المقدمة للتقاص بـ 59 ألف شيك (1%) لتصل إلى 4 مليون شيك
- انخفاض قيمة الشيكات المرتجعة بـ 18 مليون دولار (3%) لتصل إلى 659 مليون دولار
- انخفاض عدد الشيكات المرتجعة بـ 32 ألف شيك (6%) لتصل إلى 487 ألف شيك
- انخفاض قيمة الشيكات المرتجعة لعدم كفاية الرصيد بـ 5 مليون دولار (1%) لتصل إلى 559 مليون دولار
- انخفاض عدد الشيكات المرتجعة لعدم كفاية الرصيد بـ 23 ألف شيك (5%) لتصل إلى 414 ألف شيك

الشيكات

شيكات المقاصة - قيمة

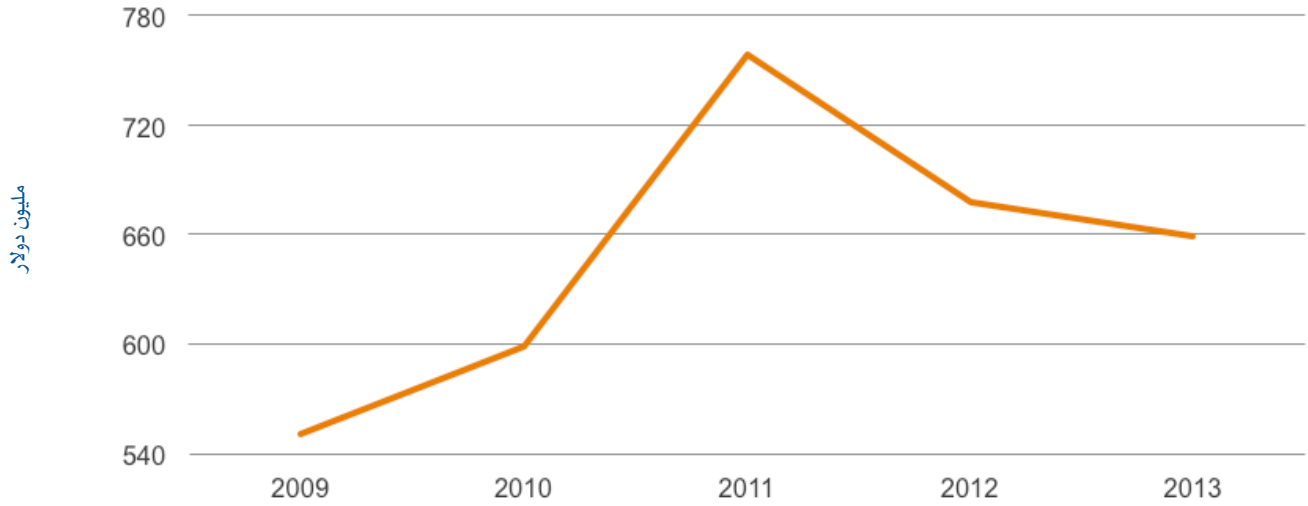


شيكات المقاصة - عدد

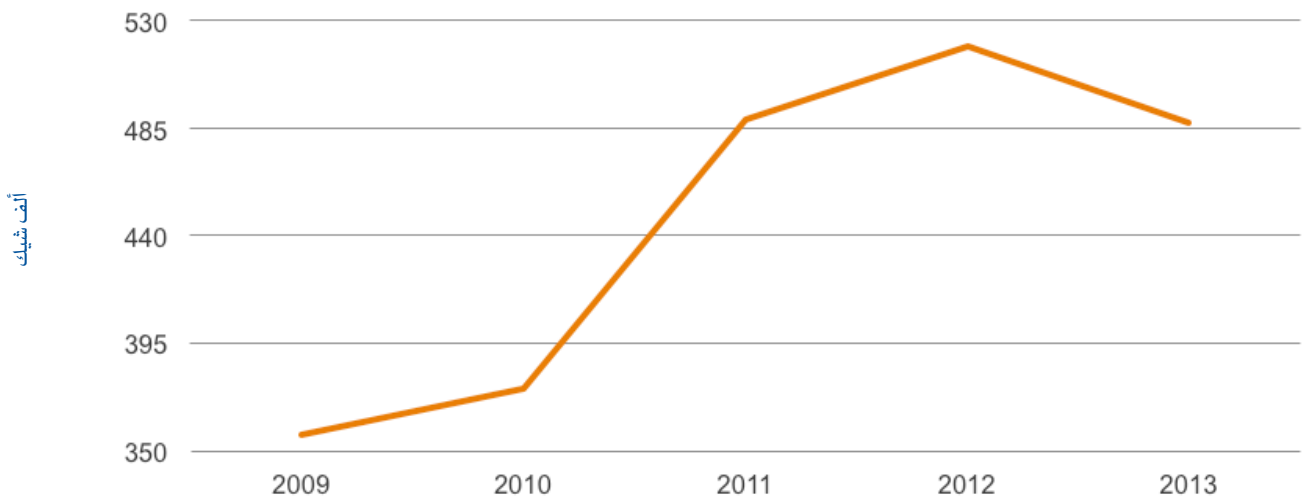


الشيكات

الشيكات المرتجعة - قيمة

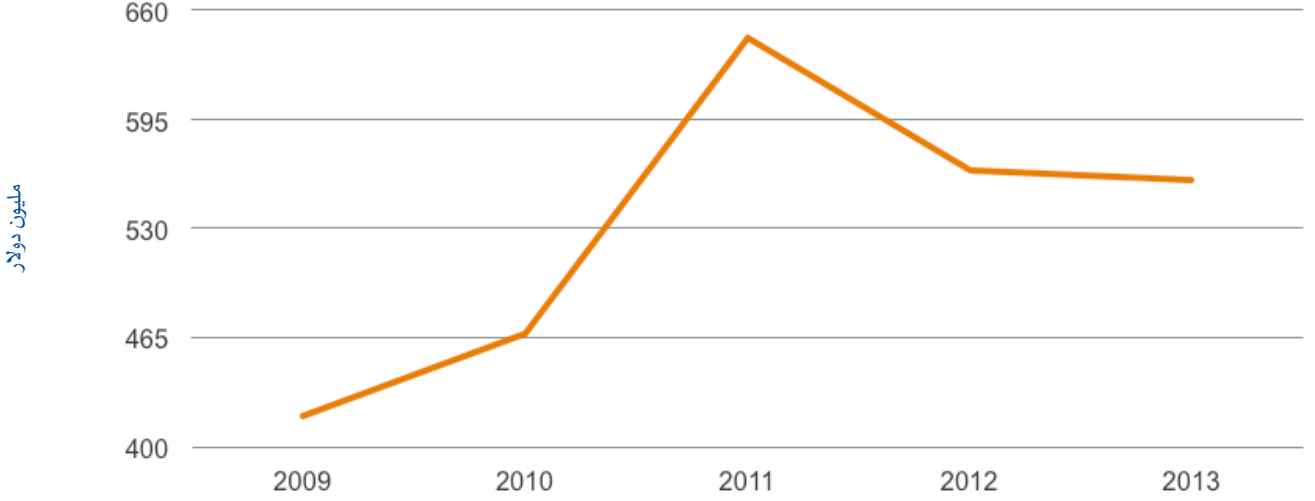


الشيكات المرتجعة - عدد

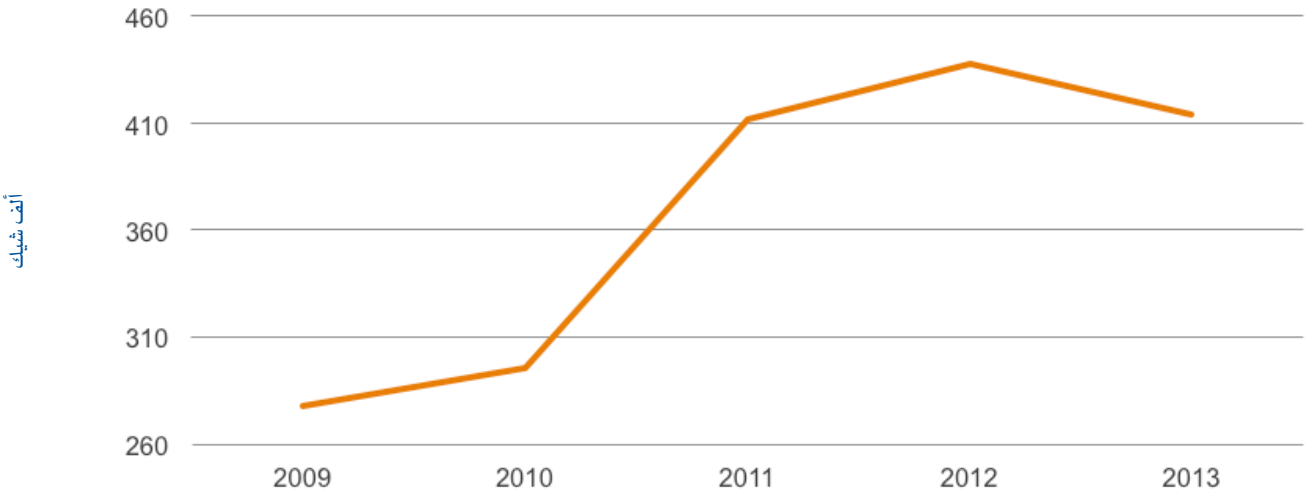


الشيكات

الشيكات المرتجعة لعدم كفاية الرصيد - قيمة



الشيكات المرتجعة لعدم كفاية الرصيد - عدد





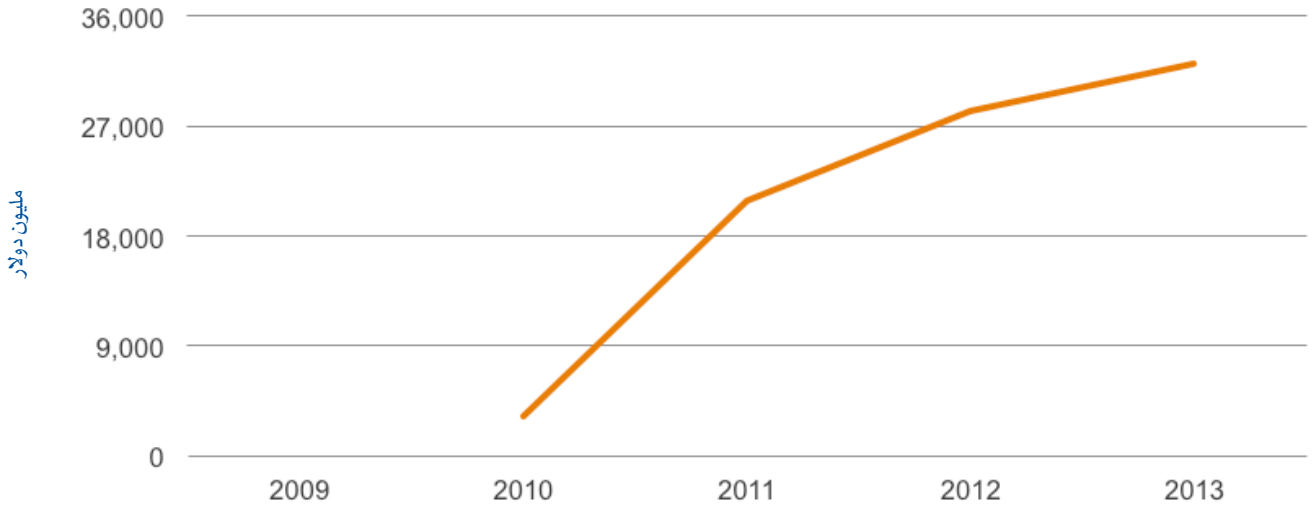
الحوالات



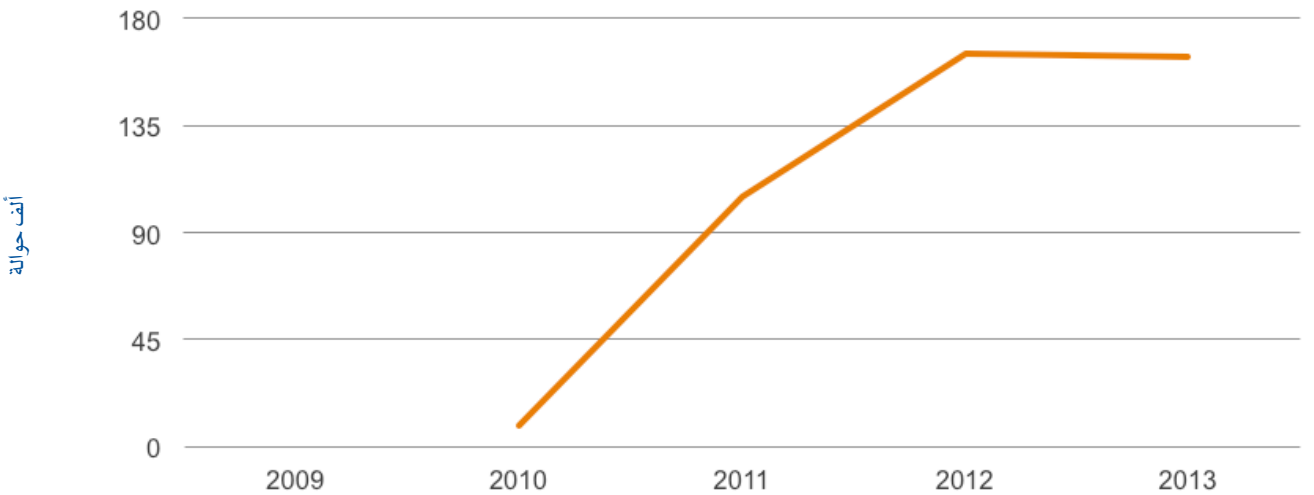
- ارتفاع قيمة إجمالي العمليات على نظام البراق بـ 3.9 مليار دولار (14%) لتصل إلى 32 مليار دولار
- انخفاض عدد إجمالي العمليات على نظام البراق بـ ألف حوالة (1%) لتصل إلى 164 ألف حوالة
- ارتفاع قيمة الحوالات الداخلية الشخصية بـ 833 مليون دولار (15%) لتصل إلى 6.3 مليار دولار
- انخفاض عدد الحوالات الداخلية الشخصية بـ 3 آلاف حوالة (2%) لتصل إلى 143 ألف حوالة
- شكلت الحوالات الداخلية الشخصية من إجمالي الحوالات الداخلية (20%)
- ارتفاع قيمة الحوالات الداخلية البنكية بـ 1.7 مليار دولار (13%) لتصل إلى 14.8 مليار دولار
- ارتفاع عدد الحوالات الداخلية البنكية بـ 489 حوالة (6%) لتصل إلى 8 آلاف حوالة
- شكلت الحوالات الداخلية البنكية من إجمالي الحوالات الداخلية (46%)

الحوالات

إجمالي العمليات على نظام براق - قيمة

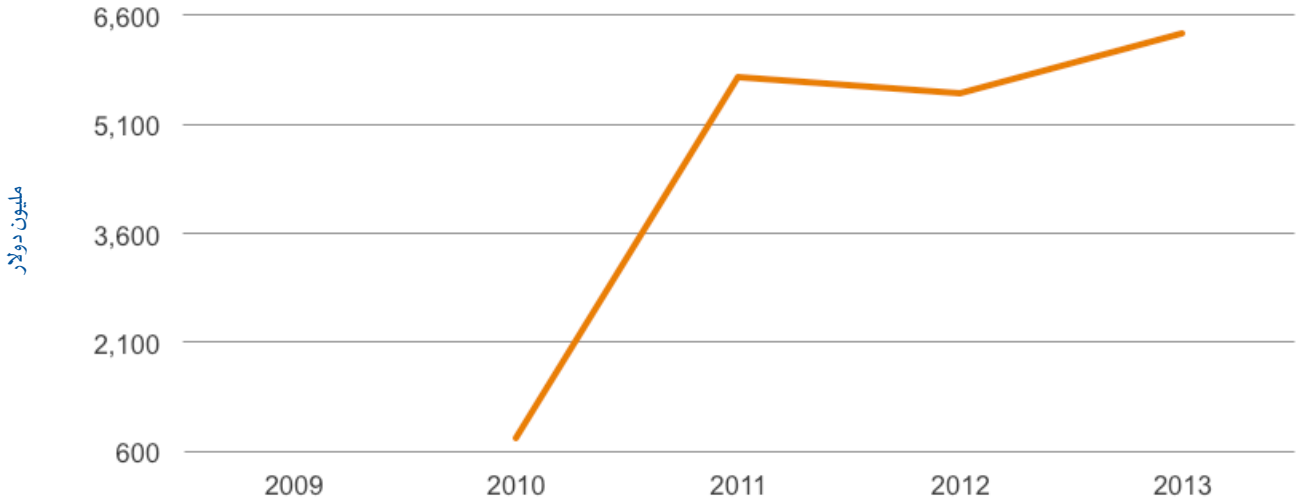


إجمالي العمليات على نظام براق - عدد

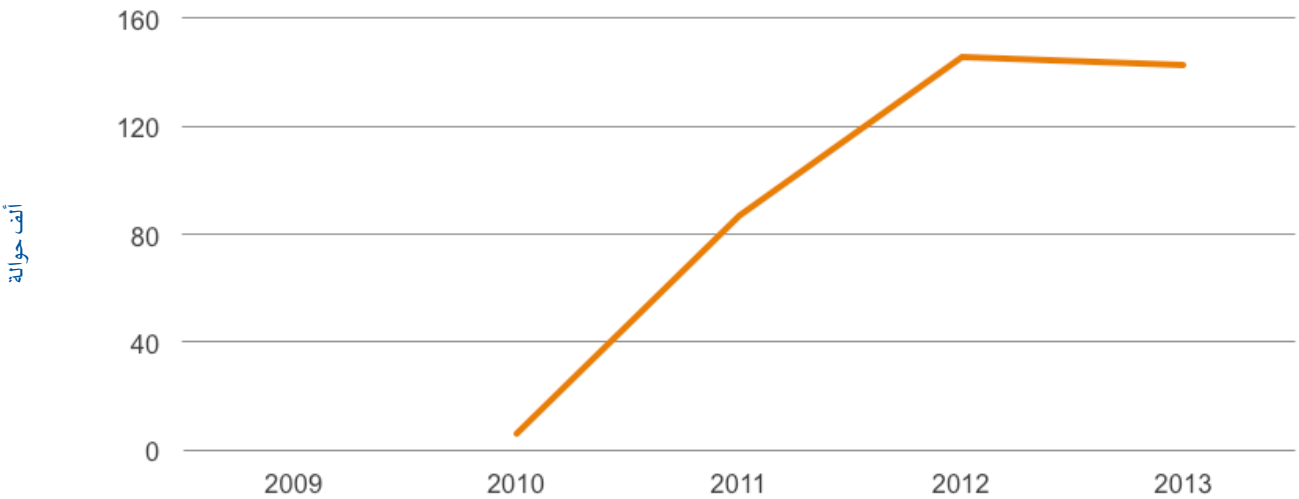


الحوالات

الحوالات الداخلية الشخصية - قيمة

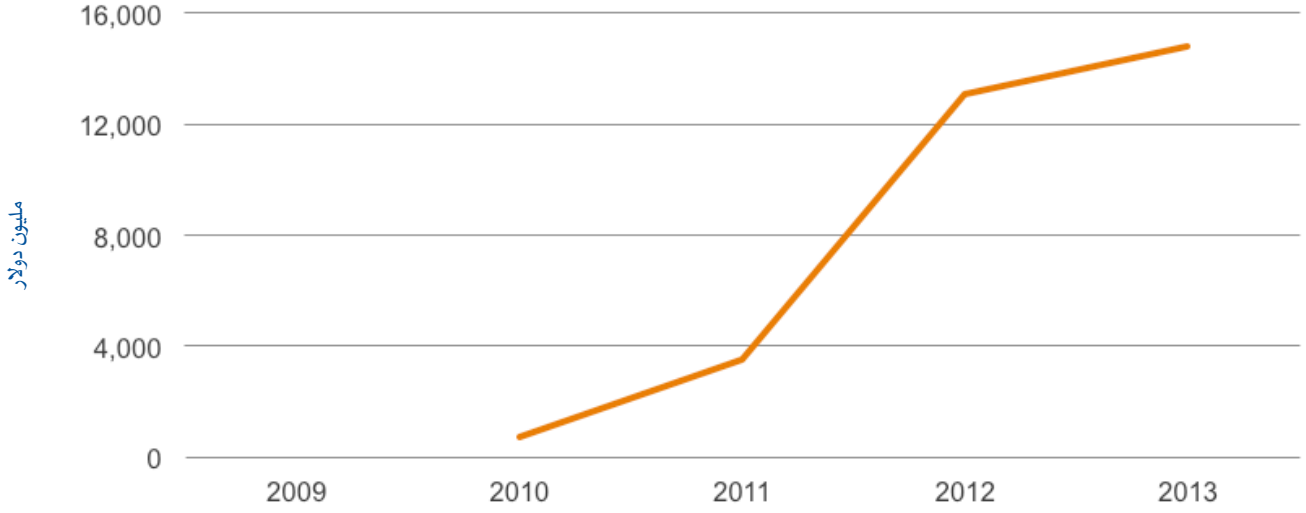


الحوالات الداخلية الشخصية - عدد

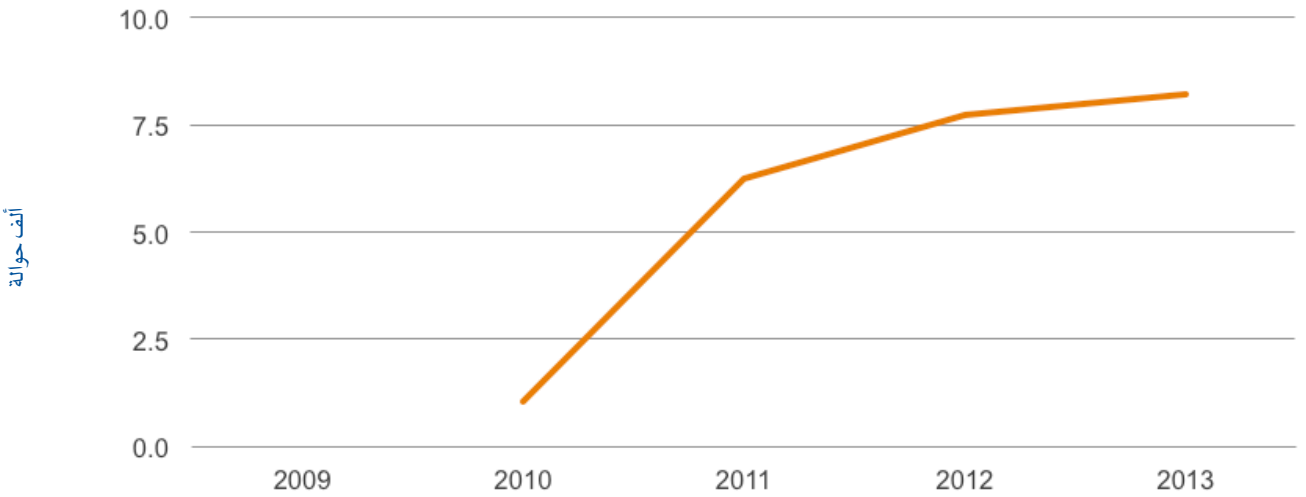


الحوالات

الحوالات الداخلية البنكية - قيمة



الحوالات الداخلية البنكية - عدد



مصادر البيانات

- البيانات المالية للبنوك
- سلطة النقد الفلسطينية

جمعية البنوك في فلسطين

ص.ب: 4117 رام الله - فلسطين

هاتف: + 970 2 2414555

فاكس: + 970 2 2414559

موقع إلكتروني: www.abp.ps

بريد إلكتروني: research@abp.ps